

Politische Gemeinde Ellikon an der Thur
8548 Ellikon an der Thur

Jahresrechnung 2022

Ablieferung an Gemeindevorstand	16. März 2023
Abnahmebeschluss Gemeindevorstand	20. März 2023
Ablieferung an Rechnungsprüfungskommission	24. März 2023
Abnahmebeschluss Rechnungsprüfungskommission	2. Mai 2023
Abnahmebeschluss Gemeindeversammlung	22. Juni 2023
Veröffentlichung	30. Juni 2023

Inhaltsverzeichnis

	Seite
Bericht, Anträge und Beschlüsse	3
1 Bericht des Gemeindevorstands	4
2 Anträge und Beschlüsse	5 - 7
3 Kurzbericht der Revisionsstelle	8 - 9
4 Vollständigkeitserklärung	10
Jahresrechnung - Finanzbericht	11
5 Finanzierung	12 - 13
6 Erfolgsrechnung	14
7 Investitionsrechnungen	15 - 16
8 Bilanz	17 - 18
9 Geldflussrechnung	19
10 Anhang	
Grundlagen und Grundsätze der Rechnungslegung	
Angewandtes Regelwerk	20
Rechnungslegungs-, Bilanzierungs- und Bewertungsgrundsätze	20 - 21
Organisationseinheiten	22
Finanzinformationen	
Ausgewählte Positionen des Finanzvermögens	23
Eventualforderungen	keine
Anlagenspiegel Finanzvermögen	24
Anlagenspiegel Verwaltungsvermögen	25 - 34
Beteiligungsspiegel	35 - 36
Ausgewählte Positionen des Fremdkapitals	37
Gewährleistungsspiegel / Eventualverpflichtungen	38
Leasingverträge	39

	Rückstellungsspiegel	Seite 40 - 41
	Eigenkapitalnachweis	42
	Kommunaler Mehrwertausgleichsfonds	keine
	Wohnraumfonds	keine
	Sonderrechnungen	43
	Haushaltsgleichgewicht	44 - 45
	Finanzkennzahlen	46
	Kreditrechtliche Angaben	
	Verpflichtungskredite	47 - 48
	Gebundene Ausgabenbeschlüsse	keine
	Weitere Offenlegungen	
	Pflegeheim - Kostendeckungsprinzip	keine
	Spitex - Verrechnung nichtpflegerische Spitex-Leistungen	keine
	Elektrizitätswerk - Deckungsdifferenzenspiegel	keine
	Jahresrechnung - Details zum Finanzbericht	49
11	Erläuterungen zur Erfolgsrechnung	50 - 62
12	Erfolgsrechnung	63 - 91
13	Erläuterungen zu den Investitionsrechnungen	92 - 94
14	Investitionsrechnung Verwaltungsvermögen	95 - 98
15	Investitionsrechnung Finanzvermögen	99 - 100
16	Bilanz	101 - 107

Kontakt

Gemeindeverwaltung Ellikon an der Thur
 Andelfingerstrasse 3
 8548 Ellikon an der Thur

Finanzvorstand: Beat Klein

Leiterin Finanzen: Melanie Bosshard
 Telefon 052 375 20 30
 E-Mail melanie.bosshard@ellikonanderthur.ch

Bericht, Anträge und Beschlüsse

Bericht des Gemeindevorstands

Der Bericht des Gemeindevorstands zur Jahresrechnung gibt unter anderem einen Überblick über die finanzielle Lage der Gemeinde, erläutert die wesentlichen Ereignisse mit Einfluss auf die Jahresrechnung und begründet wesentliche Abweichungen gegenüber dem Budget.

a. Finanzieller Überblick zur Jahresrechnung

Die Jahresrechnung der Politischen Gemeinde Ellikon an der Thur schliesst bei einem Aufwand von Fr. 4'431'685.42 und einem Ertrag von Fr. 5'090'447.77 mit einem Ertragsüberschuss von Fr. 658'762.35 ab. Budgetiert wurde für das Jahr 2022 ein Aufwandüberschuss von Fr. 39'050.00. Die Nettoinvestitionen im Verwaltungsvermögen belaufen sich auf Fr. 503'666.78; geplant waren Fr. 340'000.00. Im Finanzvermögen wurden keine Investitionen getätigt, jedoch waren Fr. 100'000.00 budgetiert. Die Bilanzsumme wird mit Fr. 14'314'801.09 ausgewiesen.

b. Erläuterungen zum abgeschlossenen Rechnungsjahr/Begründung erheblicher Abweichungen gegenüber dem Budget

Die Erfolgsrechnung 2022 schliesst wesentlich besser ab als budgetiert. Trotz den anfangs Jahr entstandenen Springerkosten auf der Verwaltung, welche das Budget um Fr. 100'000 übersteigen (werden im Jahr 2023 voraussichtlich nicht mehr benötigt), Fr. 50'000.00 höheren Ausgaben im Sozialbereich (mehr Sozialhilfebezüger) und weniger Einnahmen gegenüber dem Budget im Forstbereich. Den grössten Einfluss auf das positive Ergebnis haben die Grundstückgewinnsteuern mit einem Mehrertrag von rund Fr. 586'000 gegenüber dem Budget sowie auch die ordentlichen Steuern mit einer positiven Abweichung von Fr. 177'000. Aufgrund der Aktivierungsgrenze von Fr. 50'000.00 wurde zum Beispiel die Sanierung der Andelfingerstrasse von der Investitionsrechnung in die Erfolgsrechnung verschoben. Zudem konnte das langfristige Fremdkapital um Fr. 650'000 reduziert werden.

Antrag des Gemeindevorstands

1 Der Gemeindevorstand hat die **Jahresrechnung und die Sonderrechnung 2022** der Politischen Gemeinde Ellikon an der Thur genehmigt.

2 Die Jahresrechnung 2022 der Politischen Gemeinde Ellikon an der Thur weist folgende Eckdaten aus:

Erfolgsrechnung	Gesamtaufwand	Fr.	4'431'685.42
	Gesamtertrag	Fr.	5'090'447.77
	Ertragsüberschuss	Fr.	658'762.35
Investitionsrechnung Verwaltungsvermögen	Ausgaben Verwaltungsvermögen	Fr.	908'861.78
	Einnahmen Verwaltungsvermögen	Fr.	405'195.00
	Nettoinvestitionen Verwaltungsvermögen	Fr.	503'666.78
Investitionsrechnung Finanzvermögen	Ausgaben Finanzvermögen	Fr.	-
	Einnahmen Finanzvermögen	Fr.	-
	Nettoinvestitionen Finanzvermögen	Fr.	-
Bilanz	Bilanzsumme	Fr.	14'314'801.09

Der Ertragsüberschuss der Erfolgsrechnung wird dem Bilanzüberschuss zugewiesen. Dadurch erhöht sich der **Bilanzüberschuss auf Fr. 4'533'848.10.**

3 Der Gemeindevorstand beantragt der Gemeindeversammlung, die Jahresrechnung und die Sonderrechnung 2022 der Politischen Gemeinde Ellikon an der Thur zu genehmigen.

8548 Ellikon an der Thur, 20.03.2023
Gemeinderat Ellikon an der Thur

Gemeindepräsident

Beat Klein

Gemeindeschreiberin

Caroline Tendon Rügsegger

Antrag der Rechnungsprüfungskommission

- 1 Die Rechnungsprüfungskommission hat die **Jahresrechnung und die Sonderrechnung 2022** der Politischen Gemeinde Ellikon an der Thur in der vom Gemeindevorstand beschlossenen Fassung vom 20.03.2023 geprüft. Die Jahresrechnung weist folgende Eckdaten aus:


Erfolgsrechnung	Gesamtaufwand	Fr.	4'431'685.42
	Gesamtertrag	Fr.	5'090'447.77
	Ertragsüberschuss	Fr.	658'762.35
Investitionsrechnung Verwaltungsvermögen	Ausgaben Verwaltungsvermögen	Fr.	908'861.78
	Einnahmen Verwaltungsvermögen	Fr.	405'195.00
	Nettoinvestitionen Verwaltungsvermögen	Fr.	503'666.78
Investitionsrechnung Finanzvermögen	Ausgaben Finanzvermögen	Fr.	-
	Einnahmen Finanzvermögen	Fr.	-
	Nettoinvestitionen Finanzvermögen	Fr.	-
Bilanz	Bilanzsumme	Fr.	14'314'801.09

Der Ertragsüberschuss der Erfolgsrechnung wird dem Bilanzüberschuss zugewiesen. Dadurch erhöht sich der **Bilanzüberschuss auf Fr. 4'533'848.10.**

- 2 Die Rechnungsprüfungskommission stellt fest, dass die Jahresrechnung der Politischen Gemeinde Ellikon an der Thur finanzrechtlich zulässig und rechnerisch richtig ist. Die finanzpolitische Prüfung der Jahresrechnung gibt zu keinen Bemerkungen Anlass.
- 3 Die Rechnungsprüfungskommission hat den Kurzbericht der finanztechnischen Prüfung zur Kenntnis genommen.
- 4 Die Rechnungsprüfungskommission beantragt der Gemeindeversammlung, die Jahresrechnung und die Sonderrechnung 2022 der Politischen Gemeinde Ellikon an der Thur entsprechend dem Antrag des Gemeindevorstands zu genehmigen.


8548 Ellikon an der Thur, 02.05.2023
Rechnungsprüfungskommission Ellikon an der Thur

Präsident



Michael Schlumpf

Aktuar



Markus Kuhn

Beschluss der Gemeindeversammlung

Die Gemeindeversammlung hat die **Jahresrechnung und die Sonderrechnung 2022** der Politischen Gemeinde Ellikon an der Thur am 22.06.2023 entsprechend dem Antrag des Gemeindevorstands genehmigt. Die Jahresrechnung weist folgende Eckdaten aus:

Erfolgsrechnung	Gesamtaufwand	Fr.	4'431'685.42
	Gesamtertrag	Fr.	5'090'447.77
	Ertragsüberschuss	Fr.	658'762.35
Investitionsrechnung Verwaltungsvermögen	Ausgaben Verwaltungsvermögen	Fr.	908'861.78
	Einnahmen Verwaltungsvermögen	Fr.	405'195.00
	Nettoinvestitionen Verwaltungsvermögen	Fr.	503'666.78
Investitionsrechnung Finanzvermögen	Ausgaben Finanzvermögen	Fr.	-
	Einnahmen Finanzvermögen	Fr.	-
	Nettoinvestitionen Finanzvermögen	Fr.	-
Bilanz	Bilanzsumme	Fr.	14'314'801.09

Der Ertragsüberschuss der Erfolgsrechnung wird dem Bilanzüberschuss zugewiesen. Dadurch erhöht sich der **Bilanzüberschuss auf Fr. 4'533'848.10.**

8548 Ellikon an der Thur, 22.06.2023

Namens der Gemeindeversammlung Ellikon an der Thur

Gemeindepräsident

Beat Klein

Gemeindeschreiberin

Caroline Tendon Rügsegger

Bericht der finanztechnischen Prüfstelle zur Jahresrechnungsprüfung 2022

der politischen Gemeinde Ellikon an der Thur

Als finanztechnische Prüfstelle haben wir die beiliegende Jahresrechnung der politischen Gemeinde Ellikon an der Thur, bestehend aus den gesetzlich vorgeschriebenen Elementen für das am 31.12.2022 abgeschlossene Rechnungsjahr, geprüft.

Verantwortung der Vorsteherschaft

Die Vorsteherschaft ist für die Aufstellung der Jahresrechnung in Übereinstimmung mit den für die Organisation geltenden Rechtsgrundlagen verantwortlich. Diese Verantwortung beinhaltet die Ausgestaltung, Implementierung und Aufrechterhaltung eines internen Kontrollsystems mit Bezug auf die Aufstellung einer Jahresrechnung, die frei von wesentlichen falschen Angaben als Folge von Verstössen oder Irrtümern ist. Darüber hinaus ist die Vorsteherschaft für die rechtmässige Rechnungslegung verantwortlich.

Verantwortung der finanztechnischen Prüfstelle

Unsere Verantwortung ist es, aufgrund unserer Prüfung ein Prüfungsurteil über die Jahresrechnung abzugeben. Wir haben die Prüfung in Übereinstimmung mit den gesetzlichen Vorschriften und den Schweizer Standards zur Abschlussprüfung (SA-CH) durchgeführt. Nach diesen Standards ist die Prüfung so zu planen und durchzuführen, dass mit hinreichender Sicherheit eine Aussage darüber gemacht werden kann, ob die Jahresrechnung frei von wesentlichen falschen Angaben ist.

Eine Prüfung beinhaltet die Durchführung von Prüfungshandlungen zur Erlangung von Prüfungsnachweisen für die in der Jahresrechnung enthaltenen Wertansätze und sonstigen Angaben. Die Auswahl der Prüfungshandlungen liegt im pflichtgemässen Ermessen der Prüfenden. Dies schliesst eine Beurteilung der Risiken wesentlicher falscher Angaben in der Jahresrechnung als Folge von Verstössen oder Irrtümern ein. Bei der Beurteilung dieser Risiken berücksichtigen die Prüfenden das interne Kontrollsystem, soweit es für die Aufstellung der Jahresrechnung von Bedeutung ist, um die den Umständen entsprechenden Prüfungshandlungen festzulegen. Die Prüfung umfasst zudem die Beurteilung der rechtmässigen Anwendung der Rechnungslegung. Wir sind der Auffassung, dass die von uns erlangten Prüfungsnachweise eine ausreichende und angemessene Grundlage für unser Prüfungsurteil bilden.

Prüfungsurteil und Empfehlung zur Genehmigung der Jahresrechnung


Nach unserer Beurteilung entspricht die Jahresrechnung für das am 31.12.2022 abgeschlossene Rechnungsjahr den für die Organisation geltenden Vorschriften. Wir empfehlen, die vorliegende Jahresrechnung zu genehmigen.

Fachkunde, Leumund sowie Unabhängigkeit

Wir bestätigen, dass wir die gesetzlichen Anforderungen an die Fachkunde, den Leumund und die Unabhängigkeit erfüllen und keine mit unserer Unabhängigkeit nicht vereinbare Sachverhalte vorliegen.

Thalwil,
20.03.2023

Revipro AG



Verena Kamer van Toornburg

Leitende Revisorin

Dipl. Wirtschaftsprüferin

Kennzahlen per 31.12.2022:

Bilanzsumme:	CHF	14'314'801.09
Bilanzüberschuss:	CHF	4'533'848.10
Jahresergebnis:	CHF	658'762.35

Vollständigkeitserklärung

Der Finanzvorsteher und die Leiterin Finanzen bestätigen, dass

- die Jahresrechnung den geltenden gesetzlichen Vorschriften entspricht und frei von wesentlichen falschen Darstellungen ist;
- alle Geschäftsvorfälle in der vorliegenden Jahresrechnung (Bilanz, Erfolgsrechnung, Investitionsrechnungen, Geldflussrechnung und Anhang) erfasst sind;
- alle bilanzierungspflichtigen Vermögenswerte und Verpflichtungen in der Jahresrechnung berücksichtigt sind;
- allen bilanzierungspflichtigen Risiken und Wertebussen bei der Bewertung und Festsetzung der Wertberichtigungen und Rückstellungen genügend Rechnung getragen worden sind;
- alle Eventualverpflichtungen, Bürgschaften, Beteiligungsverhältnisse und weiteren wesentlichen Angaben im Anhang zur Jahresrechnung vollständig und richtig aufgeführt sind;
- alle zum Verständnis des Jahresergebnisses nötigen Informationen in den Kommentaren zur Jahresrechnung enthalten sind.

8548 Ellikon an der Thur, 16.03.2023
Gemeindeverwaltung Ellikon an der Thur

Finanzvorsteher


Beat Klein

Leiterin Finanzen


Melanie Bosshard

Jahresrechnung - Finanzbericht

Finanzierung

Finanzierung	Gesamthaushalt		Allgemeiner Haushalt		Eigenwirtschaftsbetriebe	
	Rechnung	Budget	Rechnung	Budget	Rechnung	Budget
+ Ertragsüberschuss	658'762.35	0.00	658'762.35	0.00	-	-
- Aufwandüberschuss	0.00	39'050.00	0.00	39'050.00	-	-
+ Betriebsgewinne Eigenwirtschaftsbetriebe (Einlagen in Spezialfinanzierung)	-	-	-	-	65'374.41	31'600.00
- Betriebsverluste Eigenwirtschaftsbetriebe (Entnahmen aus Spezialfinanzierung)	-	-	-	-	42'701.27	32'300.00
+ Aufwand für Abschreibungen und Wertberichtigungen	162'904.18	197'000.00	55'040.92	93'400.00	107'863.26	103'600.00
- Ertrag aus Aufwertungen	0.00	0.00	0.00	0.00	0.00	0.00
+ Einlagen in Spezialfinanzierungen und Fonds	65'374.41	31'600.00	0.00	0.00	0.00	0.00
- Entnahmen aus Spezialfinanzierungen und Fonds	44'241.41	32'300.00	1'540.14	0.00	0.00	0.00
+ Einlagen in das Eigenkapital	0.00	0.00	0.00	0.00	0.00	0.00
- Entnahmen aus dem Eigenkapital	0.00	0.00	0.00	0.00	0.00	0.00
Selbstfinanzierung	842'799.53	157'250.00	712'263.13	54'350.00	130'536.40	102'900.00
./. Nettoinvestitionen Verwaltungsvermögen	503'666.78	340'000.00	318'857.35	300'000.00	184'809.43	40'000.00
Finanzierungsüberschuss (+) / Finanzierungsfehlbetrag (-)	339'132.75	-182'750.00	393'405.78	-245'650.00	-54'273.03	62'900.00
Selbstfinanzierungsgrad (in %)	167%	46%	223%	18%	71%	257%

Selbstfinanzierung: Summe der selbst erwirtschafteten Mittel. Die Selbstfinanzierung ist vergleichbar mit der Kenngrösse des Cashflows. Im Vergleich zum Cashflow erfolgt die Berechnung der Selbstfinanzierung nach einer vereinfachten Methode.

Selbstfinanzierungsgrad: Anteil der Nettoinvestitionen, welche aus eigenen Mitteln finanziert werden können. Mittelfristig sollte der Selbstfinanzierungsgrad im Durchschnitt gegen 100 % sein. Bei einem Wert von über 100 % können die Investitionen vollständig eigenfinanziert werden. Ein Selbstfinanzierungsgrad unter 100 % führt zu einer Neuverschuldung.

Richtwerte
 > 100 % ideal
 80 - 100 % gut bis vertretbar
 50 - 80 % problematisch
 0 - 50 % ungenügend

Finanzierung

Finanzierung - Eigenwirtschaftsbetriebe	Rechnung	Wasserwerk	Abwasserbeseitigung		Abfallwirtschaft	
		Budget	Rechnung	Budget	Rechnung	Budget
+ Betriebsgewinne Eigenwirtschaftsbetriebe (Einlagen in Spezialfinanzierung)	65'374.41	31'600.00	0.00	0.00	0.00	0.00
- Betriebsverluste Eigenwirtschaftsbetriebe (Entnahmen aus Spezialfinanzierung)	0.00	0.00	32'297.86	18'500.00	10'403.41	13'800.00
+ Aufwand für Abschreibungen und Wertberichtigungen	32'326.82	29'000.00	75'536.44	74'600.00	0.00	0.00
- Ertrag aus Aufwertungen	0.00	0.00	0.00	0.00	0.00	0.00
+ Einlagen in Spezialfinanzierungen und Fonds	0.00	0.00	0.00	0.00	0.00	0.00
- Entnahmen aus Spezialfinanzierungen und Fonds	0.00	0.00	0.00	0.00	0.00	0.00
+ Einlagen in das Eigenkapital	0.00	0.00	0.00	0.00	0.00	0.00
- Entnahmen aus dem Eigenkapital	0.00	0.00	0.00	0.00	0.00	0.00
Selbstfinanzierung	97'701.23	60'600.00	43'238.58	56'100.00	-10'403.41	-13'800.00
- Nettoinvestitionen Verwaltungsvermögen	101'133.08	-40'000.00	83'676.35	80'000.00	0.00	0.00
Finanzierungsüberschuss (+) / Finanzierungsfehlbetrag (-)	-3'431.85	100'600.00	-40'437.77	-23'900.00	-10'403.41	-13'800.00
Selbstfinanzierungsgrad (in %)	97%	-152%	52%	70%	n/a	n/a

Erfolgsrechnung

Gestuffer Erfolgsausweis		Rechnung 2022	Budget 2022	Rechnung 2021
30	Personalaufwand	740'010.68	780'000.00	742'483.10
31	Sach- und übriger Betriebsaufwand	982'230.33	1'001'400.00	951'020.98
33	Abschreibungen Verwaltungsvermögen	61'738.65	98'900.00	47'494.04
35	Einlagen in Spezialfinanzierungen und Fonds	65'374.41	31'600.00	41'159.23
36	Transferaufwand	2'172'284.11	2'118'850.00	2'377'561.23
37	Durchlaufende Beiträge	0.00	2'400.00	0.00
	<i>Total betrieblicher Aufwand</i>	<i>4'021'638.18</i>	<i>4'033'150.00</i>	<i>4'159'718.58</i>
40	Fiskalertrag	2'091'171.19	1'333'000.00	1'143'436.89
41	Regalien und Konzessionen	100.00	1'300.00	0.00
42	Entgelte	814'705.68	841'600.00	774'213.04
43	Übrige Erträge	0.00	0.00	12'130.90
45	Entnahmen aus Spezialfinanzierungen und Fonds	44'241.41	32'300.00	87'592.14
46	Transferertrag	1'613'509.60	1'579'300.00	2'063'919.25
47	Durchlaufende Beiträge	0.00	2'400.00	0.00
	<i>Total betrieblicher Ertrag</i>	<i>4'563'727.88</i>	<i>3'789'900.00</i>	<i>4'081'292.22</i>
	Ergebnis aus betrieblicher Tätigkeit	542'089.70	-243'250.00	-78'426.36
34	Finanzaufwand	163'885.84	95'700.00	124'384.17
44	Finanzertrag	280'558.49	299'900.00	293'117.86
	Ergebnis aus Finanzierung	116'672.65	204'200.00	168'733.69
	Operatives Ergebnis	658'762.35	-39'050.00	90'307.33
38	Ausserordentlicher Aufwand	0.00	0.00	0.00
48	Ausserordentlicher Ertrag	0.00	0.00	0.00
	Ausserordentliches Ergebnis	0.00	0.00	0.00
	Gesamtergebnis Erfolgsrechnung	658'762.35	-39'050.00	90'307.33
	Ertragsüberschuss (+) / Aufwandüberschuss (-)			
39	Interne Verrechnungen: Aufwand	246'161.40	175'100.00	262'393.85
49	Interne Verrechnungen: Ertrag	246'161.40	175'100.00	262'393.85
	Total Aufwand	4'431'685.42	4'303'950.00	4'546'496.60
	Total Ertrag	5'090'447.77	4'264'900.00	4'636'803.93

Investitionsrechnung Verwaltungsvermögen

Investitionsrechnung VV, Sachgruppen		Rechnung 2022	Budget 2022	Rechnung 2021
50	Sachanlagen	397'719.03	300'000.00	246'799.74
51	Investitionsausgaben auf Rechnung Dritter	0.00	0.00	0.00
52	Immaterielle Anlagen	33'731.40	0.00	30'743.30
54	Darlehen	381'425.00	0.00	0.00
55	Beteiligungen und Grundkapitalien	0.00	0.00	0.00
56	Eigene Investitionsbeiträge	95'986.35	120'000.00	49'142.13
57	Durchlaufende Investitionsbeiträge	0.00	0.00	0.00
Total Investitionsausgaben		908'861.78	420'000.00	326'685.17
60	Übertragung von Sachanlagen in das Finanzvermögen	0.00	0.00	0.00
61	Rückerstattungen von Investitionsausgaben auf Rechnung Dritter	0.00	0.00	0.00
62	Übertragung von immateriellen Anlagen in das Finanzvermögen	0.00	0.00	0.00
63	Investitionsbeiträge für eigene Rechnung	23'770.00	80'000.00	88'195.80
64	Rückzahlung von Darlehen	0.00	0.00	0.00
65	Übertragung von Beteiligungen in der Finanzvermögen	381'425.00	0.00	0.00
66	Rückzahlung eigener Investitionsbeiträge	0.00	0.00	0.00
67	Durchlaufende Investitionsbeiträge	0.00	0.00	0.00
Total Investitionseinnahmen		405'195.00	80'000.00	88'195.80
Investitionen Verwaltungsvermögen				
Total Investitionsausgaben		908'861.78	420'000.00	326'685.17
Total Investitionseinnahmen		405'195.00	80'000.00	88'195.80
Nettoinvestitionen Verwaltungsvermögen	Nettoinvestitionen (-) / Einnahmenüberschuss (+)	-503'666.78	-340'000.00	-238'489.37

Investitionsrechnung Finanzvermögen

Investitionsrechnung FV, Sachgruppen		Rechnung 2022	Budget 2022	Rechnung 2021
70	Investitionen in Sachanlagen	0.00	100'000.00	0.00
72	Erwerbs- und Verkaufsnebenkosten von Sachanlagen	0.00	0.00	0.00
75	Übertragung von Sachanlagen aus dem Verwaltungsvermögen	0.00	0.00	0.00
77	Übertragung von realisierten Gewinnen aus Sachanlagen in die Erfolgsrechnung	0.00	0.00	0.00
Total Ausgaben		0.00	100'000.00	0.00
80	Verkauf von Sachanlagen	0.00	0.00	0.00
82	Beiträge Dritter für Sachanlagen	0.00	0.00	0.00
85	Übertragung von Sachanlagen ins Verwaltungsvermögen	0.00	0.00	0.00
87	Übertragung von realisierten Verlusten aus Sachanlagen in die Erfolgsrechnung	0.00	0.00	0.00
Total Einnahmen		0.00	0.00	0.00
Investitionen Finanzvermögen				
Total Ausgaben		0.00	100'000.00	0.00
Total Einnahmen		0.00	0.00	0.00
Nettoinvestitionen Finanzvermögen		0.00	-100'000.00	0.00
Ausgabenüberschuss (-) / Einnahmenüberschuss (+)				

Bilanz**Aktiven**

	01.01.2022	31.12.2022
100 Flüssige Mittel und kurzfristige Geldanlagen	1'918'620.23	549'695.24
101 Forderungen	638'472.16	724'818.13
102 Kurzfristige Finanzanlagen	0.00	0.00
104 Aktive Rechnungsabgrenzungen	2'671'837.08	2'902'613.91
106 Vorräte und angefangene Arbeiten	0.00	19'090.90
Umlaufvermögen	5'228'929.47	4'196'218.18
107 Langfristige Finanzanlagen	0.00	0.00
108 Sach- und immaterielle Anlagen FV	7'201'864.00	7'201'864.00
Anlagevermögen Finanzvermögen*	7'201'864.00	7'201'864.00
Total Finanzvermögen	12'430'793.47	11'398'082.18
140 Sachanlagen VV	132'142.02	447'401.67
142 Immaterielle Anlagen	79'813.23	110'495.36
144 Darlehen	0.00	381'425.00
145 Beteiligungen, Grundkapitalien	410'170.00	28'745.00
146 Investitionsbeiträge	1'953'831.06	1'948'651.88
Anlagevermögen Verwaltungsvermögen*	2'575'956.31	2'916'718.91
Total Verwaltungsvermögen	2'575'956.31	2'916'718.91
Total Aktiven	15'006'749.78	14'314'801.09
* Total Anlagevermögen	9'777'820.31	10'118'582.91

Bilanz

Passiven	01.01.2022	31.12.2022
200 Laufende Verbindlichkeiten	1'668'334.09	899'980.40
201 Kurzfristige Finanzverbindlichkeiten	4'900'000.00	0.00
204 Passive Rechnungsabgrenzungen	33'876.95	14'962.60
205 Kurzfristige Rückstellungen	659'984.00	1'077'920.00
<i>Kurzfristiges Fremdkapital</i>	<i>7'262'195.04</i>	<i>1'992'863.00</i>
206 Langfristige Finanzverbindlichkeiten	1'500'000.00	5'750'000.00
208 Langfristige Rückstellungen	1'084'756.00	732'244.00
209 Verbindlichkeiten gegenüber Fonds im Fremdkapital	196'146.55	194'606.41
<i>Langfristiges Fremdkapital</i>	<i>2'780'902.55</i>	<i>6'676'850.41</i>
Total Fremdkapital	10'043'097.59	8'669'713.41
290 Spezialfinanzierungen im Eigenkapital	1'062'066.34	1'084'739.48
291 Fonds im Eigenkapital	26'500.10	26'500.10
292 Rücklagen der Globalbudgetbereiche	0.00	0.00
293 Vorfinanzierungen	0.00	0.00
<i>Zweckgebundenes Eigenkapital</i>	<i>1'088'566.44</i>	<i>1'111'239.58</i>
294 Finanzpolitische Reserve	0.00	0.00
296 Marktwertreserve auf Finanzinstrumenten	0.00	0.00
299 Bilanzüberschuss/-fehlbetrag	3'875'085.75	4'533'848.10
<i>Zweckfreies Eigenkapital</i>	<i>3'875'085.75</i>	<i>4'533'848.10</i>
Total Eigenkapital	4'963'652.19	5'645'087.68
Total Passiven	15'006'749.78	14'314'801.09

Geldflussrechnung**Geldflussrechnung - indirekte Methode**

	Rechnung 2022	Rechnung 2021
Jahresergebnis Erfolgsrechnung: Ertragsüberschuss (+), Aufwandsüberschuss (-)	658'762.35	90'307.33
+ Abschreibungen Verwaltungsvermögen	162'904.18	139'123.40
+/- Abnahme / Zunahme Forderungen	-129'451.10	201'982.66
+/- Abnahme / Zunahme Aktive Rechnungsabgrenzungen	-230'776.83	-443'695.38
+/- Abnahme / Zunahme Vorräte und angefangene Arbeiten	-19'090.90	13'705.85
+/- Wertberichtigungen / Wertaufholungen Darlehen u. Beteiligungen VV	0.00	0.00
+/- Wertberichtigungen / Marktwertanpassungen auf Finanzanlagen (nicht realisiert)	0.00	0.00
+/- Verluste / Gewinne auf Finanzanlagen (realisiert)	0.00	0.00
+/- Wertberichtigungen / Wertaufholungen Sach- und immaterielle Anlagen FV (nicht realisiert)	0.00	0.00
+/- Verluste / Gewinne auf Sach- und immaterielle Anlagen FV (realisiert)	0.00	0.00
- Nicht liquiditätswirksame Erwerbs- und Verkaufsnebenkosten FV	0.00	0.00
+/- Zunahme / Abnahme Laufende Verbindlichkeiten	-763'980.84	96'960.88
+/- Zunahme / Abnahme Passive Rechnungsabgrenzungen	-18'914.35	7'450.40
+/- Bildung / Auflösung Rückstellungen der Erfolgsrechnung	65'424.00	305'579.00
+/- Einlagen / Entnahmen Fonds/Spezialfinanzierungen FK u. EK	21'133.00	-46'432.91
+/- Einlagen / Entnahmen Eigenkapital	0.00	0.00
- Aktivierung Eigenleistungen	0.00	0.00
Geldfluss aus betrieblicher Tätigkeit (Cashflow)	-253'990.49	364'981.23
- Investitionsausgaben Verwaltungsvermögen	-908'861.78	-326'685.17
+ Investitionseinnahmen Verwaltungsvermögen	405'195.00	88'195.80
= Saldo der Investitionsrechnung (Nettoinvestitionen)	-503'666.78	-238'489.37
- Übertragungen Verwaltungs- ins Finanzvermögen	0.00	0.00
+ Übertragungen Finanz- ins Verwaltungsvermögen	0.00	0.00
+/- Abnahme / Zunahme Aktive Rechnungsabgrenzungen IR	0.00	0.00
+/- Zunahme / Abnahme Passive Rechnungsabgrenzungen IR	0.00	0.00
+/- Bildung / Auflösung Rückstellungen der Investitionsrechnung	0.00	0.00
- Entnahmen aus Fonds	0.00	0.00
+ Aktivierte Eigenleistungen	0.00	0.00
Geldfluss aus Investitionstätigkeit ins Verwaltungsvermögen	-503'666.78	-238'489.37
+/- Abnahme / Zunahme Finanzanlagen FV und derivative Finanzinstrumente	0.00	0.00
+/- Marktwertanpassungen / Wertberichtigungen auf Finanzanlagen (nicht realisiert)	0.00	0.00
+/- Gewinne / Verluste auf Finanzanlagen (realisiert)	0.00	0.00
+/- Abnahme / Zunahme Sach- und immaterielle Anlagen FV	0.00	0.00
+/- Wertaufholungen / Wertberichtigungen Sach- und immaterielle Anlagen FV (nicht realisiert)	0.00	0.00
+/- Gewinne / Verluste auf Sach- und immaterielle Anlagen FV (realisiert)	0.00	0.00
+ Nicht liquiditätswirksame Erwerbs- und Verkaufsnebenkosten FV	0.00	0.00
+ Übertragungen Verwaltungs- ins Finanzvermögen	0.00	0.00
- Übertragungen Finanz- ins Verwaltungsvermögen	0.00	0.00
Geldfluss aus Anlagentätigkeit ins Finanzvermögen	0.00	0.00
Geldfluss aus Investitions- und Anlagentätigkeit	-503'666.78	-238'489.37
+/- Zunahme / Abnahme Kurzfristige Finanzverbindlichkeiten	-4'900'000.00	2'900'000.00
+/- Zunahme / Abnahme Langfristige Finanzverbindlichkeiten	4'250'000.00	-3'100'000.00
+/- Abnahme / Zunahme Kontokorrente mit Dritten (Kontokorrentguthaben)	43'105.13	-80'823.23
+/- Zunahme / Abnahme Kontokorrente mit Dritten (Kontokorrentschulden)	-4'372.85	-123'492.39
Geldfluss aus Finanzierungstätigkeit	-611'267.72	-404'315.62
Veränderung Flüssige Mittel und kurzfristige Geldanlagen	-1'368'924.99	-277'823.76
Stand Flüssige Mittel per 1.1.	1'918'620.23	2'196'443.99
Stand Flüssige Mittel per 31.12.	549'695.24	1'918'620.23
Zunahme (+) / Abnahme (-) Flüssige Mittel und kurzfristige Geldanlagen	-1'368'924.99	-277'823.76

Anhang

Grundlagen und Grundsätze der Rechnungslegung

Angewandtes Regelwerk

Rechtliche Grundlagen

Die vorliegende Jahresrechnung beruht auf dem Gemeindegesetz vom 20. April 2015 (GG; LS 131.1), der Gemeindeverordnung vom 29. Juni 2016 (VGG, LS 131.11) und dem Handbuch über den Finanzhaushalt der Zürcher Gemeinden.

Regelwerk

Die Rechnungslegung orientiert sich an den Standards des Harmonisierten Rechnungslegungsmodell 2 für die Kantone und Gemeinden (HRM2).

Rechnungslegungs-, Bilanzierungs- und Bewertungsgrundsätze

Rechnungslegungsgrundsätze

Die Rechnungslegung soll die Vermögens-, Finanz- und Ertragslage den tatsächlichen Verhältnissen entsprechend darstellen („True and Fair View“-Prinzip) und richtet sich nach den Grundsätzen der Verständlichkeit, der Wesentlichkeit, der Zuverlässigkeit, der Vergleichbarkeit, der Fortführung, der Stetigkeit, der Periodenabgrenzung und der Bruttodarstellung. In Abweichung vom Prinzip der Bruttodarstellung sind Aufwandminderungsbuchungen beim Personalaufwand zulässig. Der **Ressourcenausgleich** ist von der Periodenabgrenzung ausgenommen. Er **wird gemäss § 119 Abs. 2 GG zeitlich abgegrenzt**.

Die Buchführung richtet sich nach den Grundsätzen der Vollständigkeit, der Richtigkeit, der Rechtzeitigkeit und der Nachprüfbarkeit.

Bilanzierungsgrundsätze

Vermögenswerte werden bilanziert, wenn sie einen künftigen wirtschaftlichen Nutzen hervorbringen oder ihre Nutzung zur Erfüllung öffentlicher Aufgaben vorgesehen ist und ihr Wert verlässlich ermittelt werden kann. Verpflichtungen werden bilanziert, wenn deren Ursprung in einem Ereignis der Vergangenheit liegt, ihre Erfüllung sicher oder wahrscheinlich zu einem Mittelabfluss führen wird und ihr Wert verlässlich ermittelt werden kann.

Die Vermögenswerte werden in Finanz- und Verwaltungsvermögen gegliedert. Das Finanzvermögen besteht aus jenen Vermögenswerten, die ohne Beeinträchtigung der öffentlichen Aufgabenerfüllung veräussert werden können. Das Verwaltungsvermögen umfasst jene Vermögenswerte, die unmittelbar der öffentlichen Aufgabenerfüllung dienen. Verpflichtungen gegenüber Sonderrechnungen werden dem Fremdkapital zugerechnet.

Anhang

Vermögenswerte des Verwaltungsvermögens mit mehrjähriger Nutzungsdauer werden aktiviert, sofern ihr Anschaffungswert über der **Aktivierungsgrenze von Fr. 50'000.00** liegt (GR-Beschluss vom 17.08.2020). Für Grundstücke, Investitionsbeiträge, Darlehen und Beteiligungen kommt keine Aktivierungsgrenze zur Anwendung. Positionen des Finanzvermögens werden ungeachtet der Aktivierungsgrenze bilanziert. Bei den Verpflichtungen kommt die **Wesentlichkeitsgrenze von Fr. 50'000.00** nur bei den Rückstellungen zur Anwendung. Alle übrigen Positionen der Verbindlichkeiten im Fremdkapital werden unabhängig der Wesentlichkeitsgrenze bilanziert.

Beim Übergang zum HRM2 wurde **keine Neubewertung des Verwaltungsvermögens** gemäss § 179 Abs. 1 lit. c. GG vorgenommen.

Die Steuererträge werden nach dem Soll-Prinzip abgegrenzt. Das heisst, dass Ende Jahr alle Steuerguthaben für das betreffende Jahr verbucht sind, für die Rechnungen ausgestellt wurden. Das Soll-Prinzip entspricht nicht vollumfänglich dem Ansatz der periodengerechten Verbuchung, da keine Schätzungen zur Differenz der definitiv geschuldeten Steuern getätigt werden.

Bewertungsgrundsätze

Positionen des Finanzvermögens werden zum Verkehrswert bilanziert. Das Grundeigentum im Finanzvermögen wird in einer Legislaturperiode mindestens einmal neu bewertet. **Die letzte Bewertung des Grundeigentums im Finanzvermögen fand per 01.01.2019 statt.**

Positionen des Verwaltungsvermögens werden zum Anschaffungswert abzüglich der Abschreibungen bilanziert. Erhaltene Investitionsbeiträge werden mit den Investitionsausgaben verrechnet (Aktivierung der Nettoinvestitionen). Die Positionen des VV, die durch Nutzung einem Wertverzehr unterliegen, werden planmässig nach Anlagekategorie über die festgelegte Nutzungsdauer abgeschrieben. Das Verwaltungsvermögen wird jährlich auf dauernde Wertminderungen geprüft. Ist eine dauernde Wertminderung absehbar, wird der bilanzierte Wert berichtigt.

Positionen des Fremdkapitals und des Eigenkapitals werden grundsätzlich zu Nominalwerten bilanziert.

Bereichsspezifische Regelungen (Anlagekategorien und Nutzungsdauern)

Es werden in keinen Aufgabenbereichen branchenspezifische Regeln angewandt.

Interne Zinsen

Der Zinssatz für die internen Verzinsungen gemäss § 36 VGG beträgt gemäss GR-Beschluss vom 28.10.2019 1.5 %. Verzinst wird der Wert Anfang Jahr.

Verzinst werden

- a) die Verpflichtungen der Gemeinde gegenüber Sonderrechnungen,
- b) die Guthaben und Verpflichtungen der Gemeinde gegenüber Spezial- und Vorfinanzierungen der Eigenwirtschaftsbetriebe,
- c) die Liegenschaften des Finanzvermögens,
- d) das Verwaltungsvermögen der Eigenwirtschaftsbetriebe.

Anhang

Organisationseinheiten

In der Gemeinderechnung integriert

Die Rechnung wird über den gesamten Haushalt der Gemeinde grundsätzlich als Einheit geführt. Sie besteht aus der Hauptrechnung einschliesslich Spezialfinanzierungen und der Sonderrechnung. Die Jahresrechnung beinhaltet die Gemeindelegislative, die Gemeindeexekutive, die gesamte Gemeindeverwaltung, die Eigenwirtschaftsbetriebe sowie die Rechtspflege auf kommunaler Ebene (Friedensrichter).

Folgende Organisationen verfügen über eine autonome Verwaltungsorganisation:

- Liegenschaftenverwaltung ausgegliedert

Die Teilrechnungen dieser Organisationen werden am Ende des Rechnungsjahres in die allgemeine Gemeinderechnung integriert.

Nicht in der Gemeinderechnung konsolidiert

Die Beteiligungen im Verwaltungsvermögen umfassen Organisationen des öffentlichen Rechts (selbständige öffentlich-rechtliche Anstalt oder Zweckverband) oder des Privatrechts (beispielsweise AG, Stiftung, Verein), welche öffentliche Aufgaben erfüllen. Die Gemeinde ist als Mitglied oder Eigentümerin an diesen Organisationen beteiligt. Diese Organisationen werden nicht in die Gemeinderechnung konsolidiert, sondern werden im Beteiligungsspiegel ausgewiesen.

Folgende Organisationen, an denen die Gemeinde zu mehr als 50 % beteiligt ist und damit einen beherrschenden Einfluss ausüben kann, werden in der Jahresrechnung nicht erfasst:

keine

Der Beteiligungsspiegel enthält weiterführende Informationen.

Anhang

Finanzinformationen

Ausgewählte Positionen des Finanzvermögens

Konto	Bezeichnung	Buchwert 01.01.2022	Veränderung im Rechnungsjahr	Buchwert 31.12.2022
1010	Forderungen aus Lieferungen und Leistungen gegenüber Dritten	218'201.10		376'323.87
	- aus laufendem Rechnungsjahr	217'875.00	145477.07	363'352.07
	- aus früheren Jahren	326.10	12'645.70	12'971.80
1012	Steuerforderungen	119'160.24		157'038.21
	- Steuern aus dem Rechnungsjahr	110'838.40	40'563.39	151'401.79
	- Steuern aus früheren Jahren	8'321.84	-2'685.42	5'636.42
102x	Kurzfristige Finanzanlagen			0.00
	Art der kurzfristigen Finanzanlagen, Zinssatz, Fälligkeit			0.00
	...			0.00
1070	Aktien und Anteilsscheine			0.00
	Art der Anlagen, Name, Stückzahl			0.00
	...			0.00
1071	Verzinsliche Anlagen			0.00
	Art der Anlage, Schuldner, Laufzeit, Zinssatz			0.00
	...			0.00
1072	Langfristige Forderungen			0.00
	Art der Forderung, Schuldner, Fälligkeit			0.00
1079	Übrige Langfristige Finanzanlagen			0.00
	Art der Anlage, Schuldner, Fälligkeit			0.00

Anhang

Anlagenspiegel - Finanzvermögen

Sach- und immaterielle Anlagen FV		Buchwert 01.01.2022	Zugänge (+)	Abgänge (-)	Verkehrswert- anpassung (+/-)	Umgliederungen (+/-)	Buchwert 31.12.2022
1080.0	Grundstücke	3'100'864.00	0.00	0.00	0.00	0.00	3'100'864.00
1080.1	Grundstücke mit Baurechten	0.00	0.00	0.00	0.00	0.00	0.00
1084.0	Gebäude	4'101'000.00	0.00	0.00	0.00	0.00	4'101'000.00
1084.1	Grundeigentumsanteile	0.00	0.00	0.00	0.00	0.00	0.00
1086.0	Mobilien	0.00	0.00	0.00	0.00	0.00	0.00
1087.0	Anlagen im Bau	0.00	0.00	0.00	0.00	0.00	0.00
1089.0	Übrige Sach- und immaterielle Anlagen	0.00	0.00	0.00	0.00	0.00	0.00
Total Sachanlagen		7'201'864.00	0.00	0.00	0.00	0.00	7'201'864.00

Anhang**Anlagenspiegel - Verwaltungsvermögen**

Gesamthaushalt	Anschaffungswerte				Kumulierte Abschreibungen				Umgliederungen (+/-)	Stand 31.12.2022	Buchwert 31.12.2022	
	Stand 01.01.2022	Zugänge (+) Abgänge (-)	Umgliederungen (+/-)	Stand 31.12.2022	Stand 01.01.2022	Planm. Abschreib.	Ausserplanm. Abschr. / WB	Abgänge (+)				
Sachanlagen VV												
1400	Grundstücke	8'292.00	0.00	0.00	8'292.00	0.00	0.00	0.00	0.00	0.00	8'292.00	
1401	Strassen und Verkehrswege	1'342'560.15	0.00	335'826.27	1'678'386.42	-1'143'692.31	-33'340.94	0.00	0.00	0.00	-1'177'033.25	501'353.17
1402	Wasserbau	21'191.00	0.00	0.00	21'191.00	-20'965.38	-11.87	0.00	0.00	0.00	-20'977.25	213.75
1403	Übrige Tiefbauten	320'026.66	-23'566.45	228'900.32	525'360.53	-838'563.11	-10'992.12	0.00	0.00	0.00	-849'555.23	-324'194.70
1404	Hochbauten	2'131'922.70	12'569.95	69'723.03	2'214'215.68	-1'947'515.36	-13'406.29	0.00	0.00	0.00	-1'960'921.65	253'294.03
1405	Waldungen	0.00	0.00	0.00	0.00	0.00	0.00	0.00	0.00	0.00	0.00	0.00
1406	Mobilien VV	320'712.65	0.00	0.00	320'712.65	-311'331.07	-938.16	0.00	0.00	0.00	-312'269.23	8'443.42
1407	Anlagen im Bau VV	249'504.09	384'945.53	-634'449.62	0.00	0.00	0.00	0.00	0.00	0.00	0.00	0.00
1409	Übrige Sachanlagen	57'050.00	0.00	0.00	57'050.00	-57'050.00	0.00	0.00	0.00	0.00	-57'050.00	0.00
Total Sachanlagen		4'451'259.25	373'949.03	0.00	4'825'208.28	-4'319'117.23	-58'689.38	0.00	0.00	0.00	-4'377'806.61	447'401.67
Immaterielle Anlagen												
1420	Software	0.00	0.00	0.00	0.00	0.00	0.00	0.00	0.00	0.00	0.00	0.00
1421	Lizenzen, Nutzungsrechte, Markenrechte	0.00	0.00	0.00	0.00	0.00	0.00	0.00	0.00	0.00	0.00	0.00
1427	Immaterielle Anlagen in Realisierung	67'938.85	33'731.40	0.00	101'670.25	0.00	0.00	0.00	0.00	0.00	0.00	101'670.25
1429	Übrige immaterielle Anlagen	539'432.70	0.00	0.00	539'432.70	-527'558.32	-3'049.27	0.00	0.00	0.00	-530'607.59	8'825.11
Total Immaterielle Anlagen		607'371.55	33'731.40	0.00	641'102.95	-527'558.32	-3'049.27	0.00	0.00	0.00	-530'607.59	110'495.36
Darlehen												
1440	Bund	0.00	0.00	0.00	0.00	0.00	0.00	0.00	0.00	0.00	0.00	0.00
1441	Kantone	0.00	0.00	0.00	0.00	0.00	0.00	0.00	0.00	0.00	0.00	0.00
1442	Gemeinden, Zweckverbände	0.00	0.00	0.00	0.00	0.00	0.00	0.00	0.00	0.00	0.00	0.00
1443	Öffentliche Sozialversicherungen	0.00	0.00	0.00	0.00	0.00	0.00	0.00	0.00	0.00	0.00	0.00
1444	Öffentliche Unternehmungen	0.00	381'425.00	0.00	381'425.00	0.00	0.00	0.00	0.00	0.00	0.00	381'425.00
1445	Private Unternehmungen	0.00	0.00	0.00	0.00	0.00	0.00	0.00	0.00	0.00	0.00	0.00
1446	Private Organisationen o. Erwerbszweck	0.00	0.00	0.00	0.00	0.00	0.00	0.00	0.00	0.00	0.00	0.00
1447	Private Haushalte	0.00	0.00	0.00	0.00	0.00	0.00	0.00	0.00	0.00	0.00	0.00
1448	Ausland	0.00	0.00	0.00	0.00	0.00	0.00	0.00	0.00	0.00	0.00	0.00
Total Darlehen		0.00	381'425.00	0.00	381'425.00	0.00	0.00	0.00	0.00	0.00	0.00	381'425.00

Anhang

Anlagenspiegel - Verwaltungsvermögen

Gesamthaushalt	Stand 01.01.2022	Anschaffungswerte		Stand 31.12.2022	Stand 01.01.2022	Kumulierte Abschreibungen			Umgliederungen (+/-)	Stand 31.12.2022	Buchwert 31.12.2022	
		Zugänge (+) Abgänge (-)	Umgliederungen (+/-)			Planm. Abschreib.	Ausserplanm. Abschr. / WB	Abgänge (+)				
Beteiligungen, Grundkapitalien												
1450	Bund	0.00	0.00	0.00	0.00	0.00	0.00	0.00	0.00	0.00	0.00	0.00
1451	Kantone	0.00	0.00	0.00	0.00	0.00	0.00	0.00	0.00	0.00	0.00	0.00
1452	Gemeinden, Zweckverbände	28'745.00	0.00	0.00	28'745.00	0.00	0.00	0.00	0.00	0.00	0.00	0.00
1453	Öffentliche Sozialversicherungen	0.00	0.00	0.00	0.00	0.00	0.00	0.00	0.00	0.00	0.00	0.00
1454	Öffentliche Unternehmungen	381'425.00	-381'425.00	0.00	0.00	0.00	0.00	0.00	0.00	0.00	0.00	0.00
1455	Private Unternehmungen	0.00	0.00	0.00	0.00	0.00	0.00	0.00	0.00	0.00	0.00	0.00
1456	Private Organisationen o. Erwerbszweck	0.00	0.00	0.00	0.00	0.00	0.00	0.00	0.00	0.00	0.00	0.00
1457	Private Haushalte	0.00	0.00	0.00	0.00	0.00	0.00	0.00	0.00	0.00	0.00	0.00
1458	Ausland	0.00	0.00	0.00	0.00	0.00	0.00	0.00	0.00	0.00	0.00	0.00
Total Beteiligungen		410'170.00	-381'425.00	0.00	28'745.00	0.00	0.00	0.00	0.00	0.00	0.00	28'745.00
Investitionsbeiträge												
1460	Bund	0.00	0.00	0.00	0.00	0.00	0.00	0.00	0.00	0.00	0.00	0.00
1461	Kantone	0.00	0.00	0.00	0.00	0.00	0.00	0.00	0.00	0.00	0.00	0.00
1462	Gemeinden, Zweckverbände	510'000.00	0.00	90'000.00	600'000.00	-508'613.14	-6'123.70	0.00	0.00	0.00	-514'736.84	85'263.16
1463	Öffentliche Sozialversicherungen	0.00	0.00	0.00	0.00	0.00	0.00	0.00	0.00	0.00	0.00	0.00
1464	Öffentliche Unternehmungen	4'179'486.89	95'986.35	0.00	4'275'473.24	-2'317'042.69	-95'041.83	0.00	0.00	0.00	-2'412'084.52	1'863'388.72
1465	Private Unternehmungen	59'500.00	0.00	0.00	59'500.00	-59'500.00	0.00	0.00	0.00	0.00	-59'500.00	0.00
1466	Private Organisationen o. Erwerbszweck	0.00	0.00	0.00	0.00	0.00	0.00	0.00	0.00	0.00	0.00	0.00
1467	Private Haushalte	0.00	0.00	0.00	0.00	0.00	0.00	0.00	0.00	0.00	0.00	0.00
1468	Ausland	0.00	0.00	0.00	0.00	0.00	0.00	0.00	0.00	0.00	0.00	0.00
1469	Investitionsbeiträge an Anlagen im Bau	90'000.00	0.00	-90'000.00	0.00	0.00	0.00	0.00	0.00	0.00	0.00	0.00
Total Investitionsbeiträge		4'838'986.89	95'986.35	0.00	4'934'973.24	-2'885'155.83	-101'165.53	0.00	0.00	0.00	-2'986'321.36	1'948'651.88
Total Verwaltungsvermögen		10'307'787.69	503'666.78	0.00	10'811'454.47	-7'731'831.38	-162'904.18	0.00	0.00	0.00	-7'894'735.56	2'916'718.91

Anhang

Anlagenspiegel - Verwaltungsvermögen

Allgemeiner Haushalt	Stand 01.01.2022	Anschaffungswerte		Stand 31.12.2022	Stand 01.01.2022	Kumulierte Abschreibungen			Stand 31.12.2022	Buchwert 31.12.2022		
		Zugänge (+) Abgänge (-)	Umglieder- ungen (+/-)			Planm. Abschreib.	Ausserplanm. Abschr. / WB	Abgänge (+) Umglieder- ungen (+/-)				
Sachanlagen VV												
1400.0	Grundstücke	8'292.00	0.00	0.00	8'292.00	0.00	0.00	0.00	0.00	0.00	8'292.00	
1401.0	Strassen und Verkehrswege	1'342'560.15	0.00	335'826.27	1'678'386.42	-1'143'692.31	-33'340.94	0.00	0.00	0.00	-1'177'033.25	501'353.17
1402.0	Wasserbau	21'191.00	0.00	0.00	21'191.00	-20'965.38	-11.87	0.00	0.00	0.00	-20'977.25	213.75
1403.0	Übrige Tiefbauten	547'634.85	203.55	0.00	547'838.40	-513'679.53	-1'219.96	0.00	0.00	0.00	-514'899.49	32'938.91
1404.0	Hochbauten	2'131'922.70	12'569.95	69'723.03	2'214'215.68	-1'947'515.36	-13'406.29	0.00	0.00	0.00	-1'960'921.65	253'294.03
1405.0	Waldungen	0.00	0.00	0.00	0.00	0.00	0.00	0.00	0.00	0.00	0.00	0.00
1406.0	Mobilien VV	320'712.65	0.00	0.00	320'712.65	-311'331.07	-938.16	0.00	0.00	0.00	-312'269.23	8'443.42
1407.0	Anlagen im Bau VV	133'196.85	272'352.45	-405'549.30	0.00	0.00	0.00	0.00	0.00	0.00	0.00	0.00
1409.0	Übrige Sachanlagen	57'050.00	0.00	0.00	57'050.00	-57'050.00	0.00	0.00	0.00	0.00	-57'050.00	0.00
	Total Sachanlagen	4'562'560.20	285'125.95	0.00	4'847'686.15	-3'994'233.65	-48'917.22	0.00	0.00	0.00	-4'043'150.87	804'535.28
Immaterielle Anlagen												
1420.0	Software	0.00	0.00	0.00	0.00	0.00	0.00	0.00	0.00	0.00	0.00	0.00
1421.0	Lizenzen, Nutzungsrechte, Markenrechte	0.00	0.00	0.00	0.00	0.00	0.00	0.00	0.00	0.00	0.00	0.00
1427.0	Immaterielle Anlagen in Realisierung	67'938.85	33'731.40	0.00	101'670.25	0.00	0.00	0.00	0.00	0.00	0.00	101'670.25
1429.0	Übrige immaterielle Anlagen	213'145.80	0.00	0.00	213'145.80	-213'145.80	0.00	0.00	0.00	0.00	-213'145.80	0.00
	Total Immaterielle Anlagen	281'084.65	33'731.40	0.00	314'816.05	-213'145.80	0.00	0.00	0.00	0.00	-213'145.80	101'670.25
Darlehen												
1440.0	Bund	0.00	0.00	0.00	0.00	0.00	0.00	0.00	0.00	0.00	0.00	0.00
1441.0	Kantone	0.00	0.00	0.00	0.00	0.00	0.00	0.00	0.00	0.00	0.00	0.00
1442.0	Gemeinden, Zweckverbände	0.00	0.00	0.00	0.00	0.00	0.00	0.00	0.00	0.00	0.00	0.00
1443.0	Öffentliche Sozialversicherungen	0.00	0.00	0.00	0.00	0.00	0.00	0.00	0.00	0.00	0.00	0.00
1444.0	Öffentliche Unternehmungen	0.00	381'425.00	0.00	381'425.00	0.00	0.00	0.00	0.00	0.00	0.00	381'425.00
1445.0	Private Unternehmungen	0.00	0.00	0.00	0.00	0.00	0.00	0.00	0.00	0.00	0.00	0.00
1446.0	Private Organisationen o. Erwerbszweck	0.00	0.00	0.00	0.00	0.00	0.00	0.00	0.00	0.00	0.00	0.00
1447.0	Private Haushalte	0.00	0.00	0.00	0.00	0.00	0.00	0.00	0.00	0.00	0.00	0.00
1448.0	Ausland	0.00	0.00	0.00	0.00	0.00	0.00	0.00	0.00	0.00	0.00	0.00
	Total Darlehen	0.00	381'425.00	0.00	381'425.00	0.00	0.00	0.00	0.00	0.00	0.00	381'425.00

Anhang

Anlagenspiegel - Verwaltungsvermögen

Allgemeiner Haushalt	Stand 01.01.2022	Anschaffungswerte		Stand 31.12.2022	Stand 01.01.2022	Kumulierte Abschreibungen			Umgliederungen (+/-)	Stand 31.12.2022	Buchwert 31.12.2022
		Zugänge (+) Abgänge (-)	Umgliederungen (+/-)			Planm. Abschreib.	Ausserplanm. Abschr. / WB	Abgänge (+)			
Beteiligungen, Grundkapitalien											
1450.0	Bund	0.00	0.00	0.00	0.00	0.00	0.00	0.00	0.00	0.00	0.00
1451.0	Kantone	0.00	0.00	0.00	0.00	0.00	0.00	0.00	0.00	0.00	0.00
1452.0	Gemeinden, Zweckverbände	28'745.00	0.00	0.00	28'745.00	0.00	0.00	0.00	0.00	0.00	28'745.00
1453.0	Öffentliche Sozialversicherungen	0.00	0.00	0.00	0.00	0.00	0.00	0.00	0.00	0.00	0.00
1454.0	Öffentliche Unternehmungen	381'425.00	-381'425.00	0.00	0.00	0.00	0.00	0.00	0.00	0.00	0.00
1455.0	Private Unternehmungen	0.00	0.00	0.00	0.00	0.00	0.00	0.00	0.00	0.00	0.00
1456.0	Private Organisationen o. Erwerbszweck	0.00	0.00	0.00	0.00	0.00	0.00	0.00	0.00	0.00	0.00
1457.0	Private Haushalte	0.00	0.00	0.00	0.00	0.00	0.00	0.00	0.00	0.00	0.00
1458.0	Ausland	0.00	0.00	0.00	0.00	0.00	0.00	0.00	0.00	0.00	0.00
	Total Beteiligungen	410'170.00	-381'425.00	0.00	28'745.00	0.00	0.00	0.00	0.00	0.00	28'745.00
Investitionsbeiträge											
1460.0	Bund	0.00	0.00	0.00	0.00	0.00	0.00	0.00	0.00	0.00	0.00
1461.0	Kantone	0.00	0.00	0.00	0.00	0.00	0.00	0.00	0.00	0.00	0.00
1462.0	Gemeinden, Zweckverbände	510'000.00	0.00	90'000.00	600'000.00	-508'613.14	-6'123.70	0.00	0.00	0.00	-514'736.84
1463.0	Öffentliche Sozialversicherungen	0.00	0.00	0.00	0.00	0.00	0.00	0.00	0.00	0.00	0.00
1464.0	Öffentliche Unternehmungen	0.00	0.00	0.00	0.00	0.00	0.00	0.00	0.00	0.00	0.00
1465.0	Private Unternehmungen	59'500.00	0.00	0.00	59'500.00	-59'500.00	0.00	0.00	0.00	0.00	-59'500.00
1466.0	Private Organisationen o. Erwerbszweck	0.00	0.00	0.00	0.00	0.00	0.00	0.00	0.00	0.00	0.00
1467.0	Private Haushalte	0.00	0.00	0.00	0.00	0.00	0.00	0.00	0.00	0.00	0.00
1468.0	Ausland	0.00	0.00	0.00	0.00	0.00	0.00	0.00	0.00	0.00	0.00
1469.0	Investitionsbeiträge an Anlagen im Bau	90'000.00	0.00	-90'000.00	0.00	0.00	0.00	0.00	0.00	0.00	0.00
	Total Investitionsbeiträge	659'500.00	0.00	0.00	659'500.00	-568'113.14	-6'123.70	0.00	0.00	0.00	-574'236.84
	Total Verwaltungsvermögen	5'913'314.85	318'857.35	0.00	6'232'172.20	-4'775'492.59	-55'040.92	0.00	0.00	0.00	-4'830'533.51
											1'401'638.69

Anhang

Anlagenspiegel - Verwaltungsvermögen

	Anschaffungswerte				Kumulierte Abschreibungen						
	Stand 01.01.2022	Zugänge (+) Abgänge (-)	Umglie- derungen (+/-)	Stand 31.12.2022	Stand 01.01.2022	Planm. Abschreib.	Ausserplanm. Abschr. / WB	Abgänge (+)	Umglie- derungen (+/-)	Stand 31.12.2022	Buchwert 31.12.2022
Eigenwirtschaftsbetrieb											
Wasserwerk											
Sachanlagen VV											
1400.1	Grundstücke	0.00	0.00	0.00	0.00	0.00	0.00	0.00	0.00	0.00	0.00
1401.1	Strassen und Verkehrswege	0.00	0.00	0.00	0.00	0.00	0.00	0.00	0.00	0.00	0.00
1402.1	Wasserbau	0.00	0.00	0.00	0.00	0.00	0.00	0.00	0.00	0.00	0.00
1403.1	Übrige Tiefbauten	1'576'952.07	-11'460.00	228'900.32	1'794'392.39	-1'465'987.53	-31'795.22	0.00	0.00	0.00	-1'497'782.75
1404.1	Hochbauten	0.00	0.00	0.00	0.00	0.00	0.00	0.00	0.00	0.00	0.00
1405.1	Waldungen	0.00	0.00	0.00	0.00	0.00	0.00	0.00	0.00	0.00	0.00
1406.1	Mobilien VV	0.00	0.00	0.00	0.00	0.00	0.00	0.00	0.00	0.00	0.00
1407.1	Anlagen im Bau VV	116'307.24	112'593.08	-228'900.32	0.00	0.00	0.00	0.00	0.00	0.00	0.00
1409.1	Übrige Sachanlagen	0.00	0.00	0.00	0.00	0.00	0.00	0.00	0.00	0.00	0.00
	Total Sachanlagen	1'693'259.31	101'133.08	0.00	1'794'392.39	-1'465'987.53	-31'795.22	0.00	0.00	0.00	-1'497'782.75
											296'609.64
Immaterielle Anlagen											
1420.1	Software	0.00	0.00	0.00	0.00	0.00	0.00	0.00	0.00	0.00	0.00
1421.1	Lizenzen, Nutzungsrechte, Markenrechte	0.00	0.00	0.00	0.00	0.00	0.00	0.00	0.00	0.00	0.00
1427.1	Immaterielle Anlagen in Realisierung	0.00	0.00	0.00	0.00	0.00	0.00	0.00	0.00	0.00	0.00
1429.1	Übrige immaterielle Anlagen	137'173.55	0.00	0.00	137'173.55	-135'369.86	-531.60	0.00	0.00	0.00	-135'901.46
	Total Immaterielle Anlagen	137'173.55	0.00	0.00	137'173.55	-135'369.86	-531.60	0.00	0.00	0.00	-135'901.46
											1'272.09
Darlehen											
1440.1	Bund	0.00	0.00	0.00	0.00	0.00	0.00	0.00	0.00	0.00	0.00
1441.1	Kantone	0.00	0.00	0.00	0.00	0.00	0.00	0.00	0.00	0.00	0.00
1442.1	Gemeinden, Zweckverbände	0.00	0.00	0.00	0.00	0.00	0.00	0.00	0.00	0.00	0.00
1443.1	Öffentliche Sozialversicherungen	0.00	0.00	0.00	0.00	0.00	0.00	0.00	0.00	0.00	0.00
1444.1	Öffentliche Unternehmungen	0.00	0.00	0.00	0.00	0.00	0.00	0.00	0.00	0.00	0.00
1445.1	Private Unternehmungen	0.00	0.00	0.00	0.00	0.00	0.00	0.00	0.00	0.00	0.00
1446.1	Private Organisationen o. Erwerbszweck	0.00	0.00	0.00	0.00	0.00	0.00	0.00	0.00	0.00	0.00
1447.1	Private Haushalte	0.00	0.00	0.00	0.00	0.00	0.00	0.00	0.00	0.00	0.00
1448.1	Ausland	0.00	0.00	0.00	0.00	0.00	0.00	0.00	0.00	0.00	0.00
	Total Darlehen	0.00	0.00	0.00	0.00	0.00	0.00	0.00	0.00	0.00	0.00

Anhang

Anlagenpiegel - Verwaltungsvermögen

Eigenwirtschaftsbetrieb	Stand 01.01.2022	Anschaffungswerte		Stand 31.12.2022	Stand 01.01.2022	Kumulierte Abschreibungen			Umgliederungen (+/-)	Stand 31.12.2022	Buchwert 31.12.2022	
		Zugänge (+) Abgänge (-)	Umgliederungen (+/-)			Planm. Abschreib.	Ausserplanm. Abschr. / WB	Abgänge (+)				
Wasserwerk												
Beteiligungen, Grundkapitalien												
1450.1	Bund	0.00	0.00	0.00	0.00	0.00	0.00	0.00	0.00	0.00	0.00	
1451.1	Kantone	0.00	0.00	0.00	0.00	0.00	0.00	0.00	0.00	0.00	0.00	
1452.1	Gemeinden, Zweckverbände	0.00	0.00	0.00	0.00	0.00	0.00	0.00	0.00	0.00	0.00	
1453.1	Öffentliche Sozialversicherungen	0.00	0.00	0.00	0.00	0.00	0.00	0.00	0.00	0.00	0.00	
1454.1	Öffentliche Unternehmungen	0.00	0.00	0.00	0.00	0.00	0.00	0.00	0.00	0.00	0.00	
1455.1	Private Unternehmungen	0.00	0.00	0.00	0.00	0.00	0.00	0.00	0.00	0.00	0.00	
1456.1	Private Organisationen o. Erwerbszweck	0.00	0.00	0.00	0.00	0.00	0.00	0.00	0.00	0.00	0.00	
1457.1	Private Haushalte	0.00	0.00	0.00	0.00	0.00	0.00	0.00	0.00	0.00	0.00	
1458.1	Ausland	0.00	0.00	0.00	0.00	0.00	0.00	0.00	0.00	0.00	0.00	
	Total Beteiligungen	0.00	0.00	0.00	0.00	0.00	0.00	0.00	0.00	0.00	0.00	
Investitionsbeiträge												
1460.1	Bund	0.00	0.00	0.00	0.00	0.00	0.00	0.00	0.00	0.00	0.00	
1461.1	Kantone	0.00	0.00	0.00	0.00	0.00	0.00	0.00	0.00	0.00	0.00	
1462.1	Gemeinden, Zweckverbände	0.00	0.00	0.00	0.00	0.00	0.00	0.00	0.00	0.00	0.00	
1463.1	Öffentliche Sozialversicherungen	0.00	0.00	0.00	0.00	0.00	0.00	0.00	0.00	0.00	0.00	
1464.1	Öffentliche Unternehmungen	0.00	0.00	0.00	0.00	0.00	0.00	0.00	0.00	0.00	0.00	
1465.1	Private Unternehmungen	0.00	0.00	0.00	0.00	0.00	0.00	0.00	0.00	0.00	0.00	
1466.1	Private Organisationen o. Erwerbszweck	0.00	0.00	0.00	0.00	0.00	0.00	0.00	0.00	0.00	0.00	
1467.1	Private Haushalte	0.00	0.00	0.00	0.00	0.00	0.00	0.00	0.00	0.00	0.00	
1468.1	Ausland	0.00	0.00	0.00	0.00	0.00	0.00	0.00	0.00	0.00	0.00	
1469.1	Investitionsbeiträge an Anlagen im Bau	0.00	0.00	0.00	0.00	0.00	0.00	0.00	0.00	0.00	0.00	
	Total Investitionsbeiträge	0.00	0.00	0.00	0.00	0.00	0.00	0.00	0.00	0.00	0.00	
	Total Verwaltungsvermögen	1'830'432.86	101'133.08	0.00	1'931'565.94	-1'601'357.39	-32'326.82	0.00	0.00	0.00	-1'633'684.21	297'881.73

Anhang

Anlagenspiegel - Verwaltungsvermögen

Eigenwirtschaftsbetrieb Abwasserbeseitigung		Anschaffungswerte			Kumulierte Abschreibungen			Umgliederungen (+/-)	Stand 31.12.2022	Buchwert 31.12.2022		
		Stand 01.01.2022	Zugänge (+) Abgänge (-)	Umgliederungen (+/-)	Stand 31.12.2022	Stand 01.01.2022	Planm. Abschreib.				Ausserplanm. Abschr. / WB	Abgänge (+)
Sachanlagen VV												
1400.1	Grundstücke	0.00	0.00	0.00	0.00	0.00	0.00	0.00	0.00	0.00	0.00	
1401.1	Strassen und Verkehrswege	0.00	0.00	0.00	0.00	0.00	0.00	0.00	0.00	0.00	0.00	
1402.1	Wasserbau	0.00	0.00	0.00	0.00	0.00	0.00	0.00	0.00	0.00	0.00	
1403.1	Übrige Tiefbauten	-1'804'560.26	-12'310.00	0.00	-1'816'870.26	1'141'103.95	22'023.06	0.00	0.00	1'163'127.01	-653'743.25	
1404.1	Hochbauten	0.00	0.00	0.00	0.00	0.00	0.00	0.00	0.00	0.00	0.00	
1405.1	Waldungen	0.00	0.00	0.00	0.00	0.00	0.00	0.00	0.00	0.00	0.00	
1406.1	Mobilien VV	0.00	0.00	0.00	0.00	0.00	0.00	0.00	0.00	0.00	0.00	
1407.1	Anlagen im Bau VV	0.00	0.00	0.00	0.00	0.00	0.00	0.00	0.00	0.00	0.00	
1409.1	Übrige Sachanlagen	0.00	0.00	0.00	0.00	0.00	0.00	0.00	0.00	0.00	0.00	
Total Sachanlagen		-1'804'560.26	-12'310.00	0.00	-1'816'870.26	1'141'103.95	22'023.06	0.00	0.00	0.00	1'163'127.01	-653'743.25
Immaterielle Anlagen												
1420.1	Software	0.00	0.00	0.00	0.00	0.00	0.00	0.00	0.00	0.00	0.00	
1421.1	Lizenzen, Nutzungsrechte, Markenrechte	0.00	0.00	0.00	0.00	0.00	0.00	0.00	0.00	0.00	0.00	
1427.1	Immaterielle Anlagen in Realisierung	0.00	0.00	0.00	0.00	0.00	0.00	0.00	0.00	0.00	0.00	
1429.1	Übrige immaterielle Anlagen	189'113.35	0.00	0.00	189'113.35	-179'042.66	-2'517.67	0.00	0.00	0.00	-181'560.33	7'553.02
Total Immaterielle Anlagen		189'113.35	0.00	0.00	189'113.35	-179'042.66	-2'517.67	0.00	0.00	0.00	-181'560.33	7'553.02
Darlehen												
1440.1	Bund	0.00	0.00	0.00	0.00	0.00	0.00	0.00	0.00	0.00	0.00	
1441.1	Kantone	0.00	0.00	0.00	0.00	0.00	0.00	0.00	0.00	0.00	0.00	
1442.1	Gemeinden, Zweckverbände	0.00	0.00	0.00	0.00	0.00	0.00	0.00	0.00	0.00	0.00	
1443.1	Öffentliche Sozialversicherungen	0.00	0.00	0.00	0.00	0.00	0.00	0.00	0.00	0.00	0.00	
1444.1	Öffentliche Unternehmungen	0.00	0.00	0.00	0.00	0.00	0.00	0.00	0.00	0.00	0.00	
1445.1	Private Unternehmungen	0.00	0.00	0.00	0.00	0.00	0.00	0.00	0.00	0.00	0.00	
1446.1	Private Organisationen o. Erwerbszweck	0.00	0.00	0.00	0.00	0.00	0.00	0.00	0.00	0.00	0.00	
1447.1	Private Haushalte	0.00	0.00	0.00	0.00	0.00	0.00	0.00	0.00	0.00	0.00	
1448.1	Ausland	0.00	0.00	0.00	0.00	0.00	0.00	0.00	0.00	0.00	0.00	
Total Darlehen		0.00	0.00	0.00	0.00	0.00	0.00	0.00	0.00	0.00	0.00	

Anhang

Anlagenpiegel - Verwaltungsvermögen

Eigenwirtschaftsbetrieb Abwasserbeseitigung		Anschaffungswerte			Kumulierte Abschreibungen			Umgliederungen (+/-)	Stand 31.12.2022	Buchwert 31.12.2022	
		Stand 01.01.2022	Zugänge (+) Abgänge (-)	Umgliederungen (+/-)	Stand 31.12.2022	Stand 01.01.2022	Planm. Abschreib.				Ausserplanm. Abschr. / WB
Beteiligungen, Grundkapitalien											
1450.1	Bund	0.00	0.00	0.00	0.00	0.00	0.00	0.00	0.00	0.00	0.00
1451.1	Kantone	0.00	0.00	0.00	0.00	0.00	0.00	0.00	0.00	0.00	0.00
1452.1	Gemeinden, Zweckverbände	0.00	0.00	0.00	0.00	0.00	0.00	0.00	0.00	0.00	0.00
1453.1	Öffentliche Sozialversicherungen	0.00	0.00	0.00	0.00	0.00	0.00	0.00	0.00	0.00	0.00
1454.1	Öffentliche Unternehmungen	0.00	0.00	0.00	0.00	0.00	0.00	0.00	0.00	0.00	0.00
1455.1	Private Unternehmungen	0.00	0.00	0.00	0.00	0.00	0.00	0.00	0.00	0.00	0.00
1456.1	Private Organisationen o. Erwerbszweck	0.00	0.00	0.00	0.00	0.00	0.00	0.00	0.00	0.00	0.00
1457.1	Private Haushalte	0.00	0.00	0.00	0.00	0.00	0.00	0.00	0.00	0.00	0.00
1458.1	Ausland	0.00	0.00	0.00	0.00	0.00	0.00	0.00	0.00	0.00	0.00
Total Beteiligungen		0.00	0.00	0.00	0.00	0.00	0.00	0.00	0.00	0.00	0.00
Investitionsbeiträge											
1460.1	Bund	0.00	0.00	0.00	0.00	0.00	0.00	0.00	0.00	0.00	0.00
1461.1	Kantone	0.00	0.00	0.00	0.00	0.00	0.00	0.00	0.00	0.00	0.00
1462.1	Gemeinden, Zweckverbände	0.00	0.00	0.00	0.00	0.00	0.00	0.00	0.00	0.00	0.00
1463.1	Öffentliche Sozialversicherungen	0.00	0.00	0.00	0.00	0.00	0.00	0.00	0.00	0.00	0.00
1464.1	Öffentliche Unternehmungen	4'179'486.89	95'986.35	0.00	4'275'473.24	-2'317'042.69	-95'041.83	0.00	0.00	-2'412'084.52	1'863'388.72
1465.1	Private Unternehmungen	0.00	0.00	0.00	0.00	0.00	0.00	0.00	0.00	0.00	0.00
1466.1	Private Organisationen o. Erwerbszweck	0.00	0.00	0.00	0.00	0.00	0.00	0.00	0.00	0.00	0.00
1467.1	Private Haushalte	0.00	0.00	0.00	0.00	0.00	0.00	0.00	0.00	0.00	0.00
1468.1	Ausland	0.00	0.00	0.00	0.00	0.00	0.00	0.00	0.00	0.00	0.00
1469.1	Investitionsbeiträge an Anlagen im Bau	0.00	0.00	0.00	0.00	0.00	0.00	0.00	0.00	0.00	0.00
Total Investitionsbeiträge		4'179'486.89	95'986.35	0.00	4'275'473.24	-2'317'042.69	-95'041.83	0.00	0.00	-2'412'084.52	1'863'388.72
Total Verwaltungsvermögen		2'564'039.98	83'676.35	0.00	2'647'716.33	-1'354'981.40	-75'536.44	0.00	0.00	-1'430'517.84	1'217'198.49

Anhang

Anlagenpiegel - Verwaltungsvermögen

Eigenwirtschaftsbetrieb	Stand 01.01.2022	Anschaffungswerte		Planm. Abschreib. Ausserplanm. Abgänge (+)	Umglieder- ungen (+/-)	Stand 31.12.2022	Buchwert 31.12.2022
		Zugänge (+)	Abgänge (-)				
Sachanlagen VV							
1400.1 Grundstücke	0.00	0.00	0.00	0.00	0.00	0.00	0.00
1401.1 Strassen und Verkehrswege	0.00	0.00	0.00	0.00	0.00	0.00	0.00
1402.1 Wasserbau	0.00	0.00	0.00	0.00	0.00	0.00	0.00
1403.1 Überige Tiefbauten	0.00	0.00	0.00	0.00	0.00	0.00	0.00
1404.1 Hochbauten	0.00	0.00	0.00	0.00	0.00	0.00	0.00
1405.1 Wäldungen	0.00	0.00	0.00	0.00	0.00	0.00	0.00
1406.1 Mobilien VV	0.00	0.00	0.00	0.00	0.00	0.00	0.00
1407.1 Anlagen im Bau VV	0.00	0.00	0.00	0.00	0.00	0.00	0.00
1409.1 Übrige Sachanlagen	0.00	0.00	0.00	0.00	0.00	0.00	0.00
Total Sachanlagen	0.00	0.00	0.00	0.00	0.00	0.00	0.00
Immaterielle Anlagen							
1420.1 Software	0.00	0.00	0.00	0.00	0.00	0.00	0.00
1421.1 Lizenzen, Nutzungsrechte, Markenrechte	0.00	0.00	0.00	0.00	0.00	0.00	0.00
1427.1 Immaterielle Anlagen in Realisierung	0.00	0.00	0.00	0.00	0.00	0.00	0.00
1429.1 Übrige immaterielle Anlagen	0.00	0.00	0.00	0.00	0.00	0.00	0.00
Total Immaterielle Anlagen	0.00	0.00	0.00	0.00	0.00	0.00	0.00
Darlehen							
1440.1 Bund	0.00	0.00	0.00	0.00	0.00	0.00	0.00
1441.1 Kantone	0.00	0.00	0.00	0.00	0.00	0.00	0.00
1442.1 Gemeinden, Zweckverbände	0.00	0.00	0.00	0.00	0.00	0.00	0.00
1443.1 Öffentliche Sozialversicherungen	0.00	0.00	0.00	0.00	0.00	0.00	0.00
1444.1 Öffentliche Unternehmen	0.00	0.00	0.00	0.00	0.00	0.00	0.00
1445.1 Private Organisationen o. Erwerbszweck	0.00	0.00	0.00	0.00	0.00	0.00	0.00
1446.1 Private Haushalte	0.00	0.00	0.00	0.00	0.00	0.00	0.00
1448.1 Ausland	0.00	0.00	0.00	0.00	0.00	0.00	0.00
Total Darlehen	0.00	0.00	0.00	0.00	0.00	0.00	0.00

Anhang**Anlagenpiegel - Verwaltungsvermögen**

Eigenwirtschaftsbetrieb Abfallwirtschaft	Stand 01.01.2022	Anschaffungswerte		Stand 31.12.2022	Stand 01.01.2022	Kumulierte Abschreibungen				Stand 31.12.2022	Buchwert 31.12.2022	
		Zugänge (+) Abgänge (-)	Umgliederungen (+/-)			Planm. Abschreib.	Ausserplanm. Abschr. / WB	Abgänge (+)	Umgliederungen (+/-)			
Beteiligungen, Grundkapitalien												
1450.1	Bund	0.00	0.00	0.00	0.00	0.00	0.00	0.00	0.00	0.00	0.00	0.00
1451.1	Kantone	0.00	0.00	0.00	0.00	0.00	0.00	0.00	0.00	0.00	0.00	0.00
1452.1	Gemeinden, Zweckverbände	0.00	0.00	0.00	0.00	0.00	0.00	0.00	0.00	0.00	0.00	0.00
1453.1	Öffentliche Sozialversicherungen	0.00	0.00	0.00	0.00	0.00	0.00	0.00	0.00	0.00	0.00	0.00
1454.1	Öffentliche Unternehmungen	0.00	0.00	0.00	0.00	0.00	0.00	0.00	0.00	0.00	0.00	0.00
1455.1	Private Unternehmungen	0.00	0.00	0.00	0.00	0.00	0.00	0.00	0.00	0.00	0.00	0.00
1456.1	Private Organisationen o. Erwerbszweck	0.00	0.00	0.00	0.00	0.00	0.00	0.00	0.00	0.00	0.00	0.00
1457.1	Private Haushalte	0.00	0.00	0.00	0.00	0.00	0.00	0.00	0.00	0.00	0.00	0.00
1458.1	Ausland	0.00	0.00	0.00	0.00	0.00	0.00	0.00	0.00	0.00	0.00	0.00
Total Beteiligungen		0.00	0.00	0.00	0.00	0.00	0.00	0.00	0.00	0.00	0.00	0.00
Investitionsbeiträge												
1460.1	Bund	0.00	0.00	0.00	0.00	0.00	0.00	0.00	0.00	0.00	0.00	0.00
1461.1	Kantone	0.00	0.00	0.00	0.00	0.00	0.00	0.00	0.00	0.00	0.00	0.00
1462.1	Gemeinden, Zweckverbände	0.00	0.00	0.00	0.00	0.00	0.00	0.00	0.00	0.00	0.00	0.00
1463.1	Öffentliche Sozialversicherungen	0.00	0.00	0.00	0.00	0.00	0.00	0.00	0.00	0.00	0.00	0.00
1464.1	Öffentliche Unternehmungen	0.00	0.00	0.00	0.00	0.00	0.00	0.00	0.00	0.00	0.00	0.00
1465.1	Private Unternehmungen	0.00	0.00	0.00	0.00	0.00	0.00	0.00	0.00	0.00	0.00	0.00
1466.1	Private Organisationen o. Erwerbszweck	0.00	0.00	0.00	0.00	0.00	0.00	0.00	0.00	0.00	0.00	0.00
1467.1	Private Haushalte	0.00	0.00	0.00	0.00	0.00	0.00	0.00	0.00	0.00	0.00	0.00
1468.1	Ausland	0.00	0.00	0.00	0.00	0.00	0.00	0.00	0.00	0.00	0.00	0.00
1469.1	Investitionsbeiträge an Anlagen im Bau	0.00	0.00	0.00	0.00	0.00	0.00	0.00	0.00	0.00	0.00	0.00
Total Investitionsbeiträge		0.00	0.00	0.00	0.00	0.00	0.00	0.00	0.00	0.00	0.00	0.00
Total Verwaltungsvermögen		0.00	0.00	0.00	0.00	0.00	0.00	0.00	0.00	0.00	0.00	0.00

Anhang

Beteiligungsspiegel

Name Sitz	Rechtsform / Vertragsform	Rechnungs- legungsnorm	Funktion	Tätigkeits- gebiet	Nominalka- pital (100%)	Eigentums- anteil	Stimmanteil Exekutive	Stimmanteil Legislative	Spezifische Risiken	Anschaff- ungswert	Buchwert 31.12.2022
--------------	------------------------------	---------------------------	----------	-----------------------	----------------------------	----------------------	--------------------------	----------------------------	------------------------	-----------------------	--------------------------------

Bilanzierte Beteiligungen im Verwaltungsvermögen

Sicherheits- zweckverband Thurtal Süd	ZV	HRM2	1500	Feuerwehr		9.52%	25%	25%		18'651.00	18'651.00
Zweckverband ZSO Winterthur Land	ZV	HRM2	1620	Zivilschutz		4.67%	0%	11.11%		10'094.00	10'094.00
Total Beteiligungen im Verwaltungsvermögen											28'745.00

Nicht bilanzierte Beteiligungen und Verträge

Spitex Regio Seuzach	Verein	OR	4210	Spitex		0.00%	0.00%	0.00%	Defizitgarantie		-
ZVV	selbst. Anstalt des Kantons	HRM2	6220	öffentl. Verkehr		0.00%	0.00%	0.00%	Defizitgarantie		
ARA Ellikon a.d.Thur	ZV	HRM2	7201	Kläranlage		0.00%	14.29%	19.05%			
ZV KOWU	ZV	HRM2	7301	Kehrrechtsam meldienst		0.00%	0.00%	7.14%	Defizitgarantie		

Anhang

Beteiligungsspiegel

Nicht bilanzierte Beteiligungen und Verträge

Regionalplanung Winterthur	ZV	HRM2	7900	Regionalplanung	0.00%	0.00%	4.55% Defizitgarantie
Erwachsenenschutz Winterthur-Land	ZV	HRM2	1400	Amtsvormundschaft	0.00%	0.00%	5.56% Defizitgarantie
Gemeinde Gachnang (Wasserversorgung)	Anschlussvertrag	HRM2	7101	Wasserversorgung	0.00%	0.00%	0.00% Kostenverrechnung
Betreibungsamt Elgg	Anschlussvertrag	HRM2	1400	Betreibungsamt	0.00%	0.00%	0.00% Kostenverrechnung
Zivilstandsamt Winterthur	Anschlussvertrag	HRM2	1400	Zivilstandsamt	0.00%	0.00%	0.00% Kostenverrechnung
Jugendsekretariat Winterthur	Vertrag	HRM2	5440	Jugend	0.00%	0.00%	0.00% Bezug einzelner Leistungen

Anhang

Ausgewählte Positionen des Fremdkapitals

Konto	Bezeichnung	Buchwert 01.01.2022	Veränderung im Rechnungsjahr	Buchwert 31.12.2022
2010	Kurzfristige Finanzverbindlichkeiten			0.00
	Art der kurzfristigen Finanzverbindlichkeit, Gläubiger, Laufzeit, Zinssatz			
2010.24	Kurzfristiges Darlehen BL-Kantonalbank, 22.09.2021 - 22.09.2022, -0.17 %	1'000'000.00	-1'000'000.00	0.00
2010.25	Kurzfristiges Darlehen BL-Kantonalbank, 30.09.2021 - 30.09.2022, -0.17 %	1'000'000.00	-1'000'000.00	0.00
2010.26	Kurzfristiges Darlehen BL-Kantonalbank, 18.11.2021 - 18.11.2022, -0.17 %	700'000.00	-700'000.00	0.00
2010.27	Darlehen ZKB, 18.09.2015 - 19.09.2022, 0.56 %	700'000.00	-700'000.00	0.00
2010.28	Darlehen ZKB, 22.09.2021 - 31.12.2022, 0.19 %	1'500'000.00	-1'500'000.00	0.00
206x	Langfristige Finanzverbindlichkeiten			5'750'000.00
	Art der langfristigen Finanzverbindlichkeit, Gläubiger, Laufzeit, Zinssatz			
2064.04	Darlehen SUVA, 31.10.2017 - 31.10.2025, 0.36 %	1'500'000.00	0.00	1'500'000.00
2064.06	Darlehen ZKB, 19.09.2022 - 17.09.2027, 1.82 %	0.00	1'000'000.00	1'000'000.00
2064.07	Darlehen ZKB, 30.09.2022 - 30.09.2024, 1.68 %	0.00	1'000'000.00	1'000'000.00
2064.08	Darlehen SUVA, 25.10.2022 - 25.10.2027, 1.93 %	0.00	1'500'000.00	1'500'000.00
2064.09	Darlehen ZKB, 18.11.2022 - 18.11.2026, 1.88 %	0.00	750'000.00	750'000.00
	Fälligkeitsstatistik:			
	1 bis 2 Jahre			1'000'000.00
	2 bis 5 Jahre			4'750'000.00
	über 5 Jahre			0.00
	Total			5'750'000.00
	Gewichteter Durchschnittszinssatz der langfristigen Finanzverbindlichkeiten in %			1.45%

Anhang

Gewährleistungsspiegel / Eventualverbindlichkeiten

Name Sitz	Art der Verpflichtung	Datum	Verfallzeit	Verpflichtung Betrag	Eigentümer, wesentl. Miteigentümer	Spezifische zus. Angaben	Zahlungsströme im Rechnungsjahr
Eventualverbindlichkeiten (Bürgschaften, Garantieverpflichtungen, Defizitgarantien etc.)							
BVK Personalvorsorge des Kantons Zürich	Nachschusspflicht					Deckungsgrad BVK per 31.12.2022: 97.6 %	85'988.95
Weitere Verpflichtungen (Altlasten, Konventionalstrafen)							
Keine							0.00

Anhang

Leasingverträge

Firma Sitz	Leasinggut	Anschaffungskosten	Vertragsdauer (Fälligkeiten)	Gesamtbetrag zukünftige Leasingraten
Finanzierungsleasing				
ZKB Leasing, 8010 Zürich	Sharp 1x MX-3071CH inkl. Optionen, 2x MXC407FCH inkl. Optionen	CHF 15'060.00	01.12.2021 - 30.11.2025	10'893.75
Operatives Leasing (sofern der Vertrag nicht innerhalb eines Jahre kündbar ist)				
Keines				0.00

Anhang

Rückstellungsspiegel

Kurzfristige Rückstellungen		Stand 01.01.2022	Bildung inkl. Erhöhung (+)	Verwendung (-)	Auflösung (-)	Umbuchung (+/-)	Stand 31.12.2022	Begründung
2050	Mehrleistungen des Personals	0.00	0.00	0.00	0.00	0.00	0.00	A
2051	Andere Ansprüche des Personals	0.00	0.00	0.00	0.00	0.00	0.00	
2052	Prozesse	0.00	0.00	0.00	0.00	0.00	0.00	
2053	Nicht versicherte Schäden	0.00	0.00	0.00	0.00	0.00	0.00	
2054	Bürgschaften und Garantieleistungen	0.00	0.00	0.00	0.00	0.00	0.00	
2055	Übrige betriebliche Tätigkeit	0.00	0.00	0.00	0.00	0.00	0.00	
2056	Vorsorgeverpflichtungen	0.00	0.00	0.00	0.00	0.00	0.00	
2057	Finanzaufwand	0.00	0.00	0.00	0.00	0.00	0.00	
2058	Investitionsrechnung	0.00	0.00	0.00	0.00	0.00	0.00	
2059	Übrige Rückstellungen	659'984.00	0.00	-659'984.00	0.00	1'077'920.00	1'077'920.00	
Total kurzfristige Rückstellungen		659'984.00	0.00	-659'984.00	0.00	1'077'920.00	1'077'920.00	

Begründungen der kurzfristigen Rückstellungen

		Konto ER / IR	Buchwert per 31.12.
A	Rückstellung Anteil Ressourcenzuschuss Schulgemeinden 2023	9300.3632.10	1'077'920.00
Total kurzfristige Rückstellungen			1'077'920.00

Anhang

Rückstellungsspiegel

Langfristige Rückstellungen		Stand 01.01.2022	Bildung inkl. Erhöhung (+)	Verwendung (-)	Auflösung (-)	Umbuchung (+/-)	Stand 31.12.2022	Begründung
2081	Ansprüche des Personals	0.00	0.00	0.00	0.00	0.00	0.00	A
2082	Prozesse	0.00	0.00	0.00	0.00	0.00	0.00	
2083	Nicht versicherte Schäden	0.00	0.00	0.00	0.00	0.00	0.00	
2084	Bürgschaften und Garantieleistungen	0.00	0.00	0.00	0.00	0.00	0.00	
2085	Übrige betriebliche Tätigkeit	0.00	0.00	0.00	0.00	0.00	0.00	
2086	Vorsorgeverpflichtungen	0.00	0.00	0.00	0.00	0.00	0.00	
2087	Finanzaufwand	0.00	0.00	0.00	0.00	0.00	0.00	
2088	Investitionsrechnung	0.00	0.00	0.00	0.00	0.00	0.00	
2089	Übrige Rückstellungen	1'084'756.00	732'244.00	0.00	-6'836.00	-1'077'920.00	732'244.00	
Total langfristige Rückstellungen		1'084'756.00	732'244.00	0.00	-6'836.00	-1'077'920.00	732'244.00	

Begründungen der langfristigen Rückstellungen

		Konto ER / IR	Buchwert 31.12.2022
A	Rückstellung Anteil Ressourcenzuschuss Schulgemeinden 2024	9300.4632.10	732'244.00
Total langfristige Rückstellungen			732'244.00

Anhang**Eigenkapitalnachweis**

Veränderungen	Stand 01.01.2022	Umbuchung	Spezialfinanzierungen im Eigenkapital		Fonds		Rücklagen		Vorfinanzierungen		Finanzpolitische Reserve		Marktwertreserve	Jahresergebnis		Stand 31.12.2022
			Einlage	Entnahme	Einlage	Entnahme	Einlage	Entnahme	Einlage	Entnahme	Einlage	Entnahme	Veränderung	Ertragsü.	Aufwandü.	
2900 Spezialfinanzierungen im Eigenkapital			65'374.41	0.00												1'084'739.48
Wasserwerk	187'540.64															252'915.05
Abwasserbeseitigung	719'400.19		0.00	-32'297.86												687'102.33
Abfallwirtschaft	155'125.51		0.00	-10'403.41												144'722.10
...	0.00		0.00	0.00												0.00
2910 Fonds im Eigenkapital																26'500.10
Ersatzabgaben für Parkplatzbauten	0.00				0.00	0.00										0.00
Forstreservfonds	26'500.10				0.00	0.00										26'500.10
Kommunaler Mehrwertausgleichsfonds	0.00				0.00	0.00										0.00
Wohnraumfonds	0.00				0.00	0.00										0.00
Liegenschaftsfonds	0.00				0.00	0.00										0.00
...	0.00				0.00	0.00										0.00
2920 Rücklagen der Globalbudgetbereiche																0.00
Rücklage A	0.00						0.00	0.00								0.00
...	0.00						0.00	0.00								0.00
2930 Vorfinanzierungen																0.00
Vorfinanzierung A	0.00								0.00	0.00						0.00
Wasserwerk, Vorfinanzierung A	0.00								0.00	0.00						0.00
Abwasserbeseitigung, Vorfinanzierung A	0.00								0.00	0.00						0.00
Abfallwirtschaft, Vorfinanzierung A	0.00								0.00	0.00						0.00
...	0.00								0.00	0.00						0.00
2940 Finanzpolitische Reserve	0.00															0.00
2961 Marktwertreserve auf Finanzinstrumenten	0.00										0.00	0.00				0.00
2990 Jahresergebnis	90'307.33	-90'307.33											0.00			0.00
2999 Kumulierte Ergebnisse der Vorjahre	3'784'778.42	90'307.33												658'762.35	0.00	658'762.35
3'875'085.75																
Total	4'963'652.19	0.00	65'374.41	-42'701.27	0.00	0.00	0.00	0.00	0.00	0.00	0.00	0.00	0.00	658'762.35	0.00	5'645'087.68

Anhang

Sonderrechnungen

Art	Legat, Schenkung
Bezeichnung, Konto	Krankenpflegeverein, aufgelöster Verein, 2092.00
Zweck	Für direkt oder indirekt anfallende Kosten wie zu Zeiten des aktiven KPV (Kauf von gebrauchtem Gesundheitsmaterial, Entschädigungen für die Herausgabe der Mittel, Zumietung von externen Lager)

Erfolgsrechnung 2022

				Aufwand	Ertrag
Ertrag	Zinsertrag	Kapital	9'532.25		
		Zinssatz % (Verzinsung gemäss Beschluss)	0.00%		0.00
	Übrige Erträge	Keine			0.00
Aufwand		Kauf Rollator		988.00	
		Reparatur		252.14	
		Monika Salzgeber, Ausgabe Krankenmobiliar		300.00	
Total Aufwand / Ertrag				1'540.14	0.00
Ertragsüberschuss (+) / Aufwandüberschuss (-)					-1'540.14

Abschluss

	Vermögensveränderung
Vermögen Anfang Rechnungsjahr	9'532.25
Ertragsüberschuss (+) / Aufwandüberschuss (-)	-1'540.14
Vermögen Ende Rechnungsjahr	7'992.11

Bilanz per 31.12.2022

	Aktiven	Passiven
Kapital		
Guthaben bei Politischer Gemeinde	7'992.11	
Aktivenüberschuss = Vermögen		7'992.11
Total	7'992.11	7'992.11

Anhang

Haushaltsgleichgewicht

Ausgleich des Budgets

Regel: Der Gemeindesteuerfuss wird grundsätzlich so festgesetzt, dass die Erfolgsrechnung des Budgets ausgeglichen ist (§ 92 Abs. 1 GG).

Jahresergebnis Erfolgsrechnung	Aufwandüberschuss (-) / Ertragsüberschuss (+) gemäss Budget	658'762.35
Jahresergebnis Erfolgsrechnung	Aufwandüberschuss (-) / Ertragsüberschuss (+) gemäss Jahresrechnung	-39'050.00

Individuelle Information zum Ausgleich des Budgets unter Berücksichtigung der eigenen kommunalen Haushaltsregeln

Zulässiger Aufwandüberschuss

Regel: Pro Jahr darf ein Aufwandüberschuss in der Höhe der budgetierten Abschreibungen auf dem Verwaltungsvermögen zuzüglich 3% des Steuerertrags budgetiert werden (§ 92 Abs. 2 GG).

Ist das Finanzvermögen grösser als das Fremdkapital [Nettovermögen], darf von Abs. 2 abgewichen und bis zur Höhe der Differenz ein Aufwandüberschuss budgetiert werden (§ 92 Abs. 3 GG).

Falls Einlagen in die Vorfinanzierungen (§ 90 Abs. 3 GG) oder in die Reserve (§ 123 Abs. 2 GG) budgetiert werden, darf im Budget kein Aufwandüberschuss resultieren.

Die Regelung ist für die Jahresrechnung nicht relevant.

Anhang

Haushaltsgleichgewicht

Kennzahlen

Regel: Zur Beurteilung der Veränderung des Eigenkapitals, der Zinsbelastung und der Investitionen werden folgende Kennzahlen ausgewiesen (§ 94 GG).

Eigenkapitalquote

Die Eigenkapitalquote gibt Auskunft über die Kapitalstruktur der Gemeinde. Sie zeigt, zu welchem Anteil die Aktiven selber finanziert sind. Ein höheres Eigenkapital bedeutet mehr Handlungsspielraum der Gemeinde und eine bessere Bonität gegenüber den Kreditgebern.

Richtwerte
> 25 % genügend
< 25 % ungenügend

2019	2020	2021	2022	2023	2024	2025	2026	2027	2028	Ø
25%	28%	28%	35%							0%

Zinsbelastungsquote

Die Zinsbelastungsquote informiert über das Verhältnis der Zinsen zum laufenden Ertrag. Sie zeigt, wie gut die Gemeinde ihre Verpflichtungen gegenüber den Kreditgebern erfüllen kann. Die Tragbarkeitsberechnung erfolgt zu einem durchschnittlichen Zinssatz von 5 %.

Richtwerte
< 5 % genügend
> 5 % ungenügend

2019	2020	2021	2022	2023	2024	2025	2026	2027	2028	Ø
3%	1%	1%	1%							0%

Investitionsanteil

Der Investitionsanteil zeigt das Ausmass der Investitionstätigkeit an. Er gibt an, welcher Anteil der gesamten Ausgaben einer Gemeinde für Investitionen in die Infrastruktur eingesetzt wird.

Richtwerte
> 10 % genügend
< 10 % ungenügend

2019	2020	2021	2022	2023	2024	2025	2026	2027	2028	Ø
13%	12%	7%	19%							0%

Anhang

Finanzkennzahlen

	Rechnung 2022	Budget 2022	Rechnung 2021	Richtwerte
Anzahl Einwohner	1'048	1'050	1'044	
Steuerfuss	40%	40%	40%	
Steuerkraft pro Einwohner (eigene Berechnung)	2'947	2'477	2'437	
Selbstfinanzierungsgrad	167%	17%	77%	> 100 % ideal 80 - 100 % gut bis vertretbar 50 - 80 % problematisch < 50 % ungenügend
Anteil der Nettoinvestitionen, der aus eigenen Mitteln finanziert werden kann.				
Zinsbelastungsanteil	0%	1%	1%	0 - 4 % gut 4 - 9 % genügend > 9 % schlecht
Anteil des laufenden Ertrags, welcher durch den Nettozinsaufwand gebunden ist.				
Nettoverschuldungsquotient	-220%	-175%	-230%	< 100 % gut 100 - 150 % genügend > 150 % schlecht
Anteil der direkten Steuern der natürlichen und juristischen Personen, der erforderlich wäre, um die Nettoschuld abzutragen.				
Nettoschuld I pro Einwohnerin und Einwohner	-2'603	-1'786	-2'287	< 0 Fr. Nettovermögen 1 - 1'000 Fr. geringe Verschuldung 1'001 - 2'500 Fr. mittlere Verschuldung 2'501 - 5'000 Fr. hohe Verschuldung > 5'000 Fr. sehr hohe Verschuldung
Verschuldung pro Einwohnerin und Einwohner in Franken.				

Anhang**Kreditrechtliche Angaben****Verpflichtungskredite**

Kreditbeschluss						Rechnung 2022								
Datum	Organ	Brutto Netto	Kredit Fr.	Konto ER Konto IR	Bezeichnung	Ausgaben kumuliert bis 2021	Einnahmen kumuliert bis 2021	Ausgaben	Einnahmen	Ausgaben kumuliert bis 2022	Einnahmen kumuliert bis 2022	Abweichung bewilligter Kredit	Abrechnung Datum	Organ
13.12.2013	GV	B	35'000.00	1620.5017	Strasse Richtung Betelhausen	48'646.55	0.00	0.00	0.00	48'646.55	0.00	13'646.55	14.11.2022	GR
05.12.2003	GV	B	100'000.00	1701.5012	Ausbau Wasserversorgung Forre 2004 - 2011	291'027.40	0.00	0.00	0.00	291'027.40	0.00	-23'972.60	14.11.2022	GR
19.11.2004	GV	B	75'000.00	1701.5012										
16.12.2005	GV	B	140'000.00	1701.5012										
Total			315'000.00											
09.12.2011	GV	B	323'230.00	1701.5012	Ausbau Wasserversorgung Forre 2012 - 2015	357'796.80	0.00	0.00	0.00	357'796.80	0.00	9'566.80	14.11.2022	GR
	GV	B	25'000.00	1701.5012										
Total			348'230.00											
03.03.2013	U	B	3'101'667.00	1710.5621	Ausbau Kläranlage	2'760'066.68	0.00	0.00	0.00	2'760'066.68	0.00	-341'600.32		
13.12.2013	GV	B	188'200.00	1701.5016	Wasserleitung Chrümiswis	216'693.31	0.00	0.00	0.00	216'693.31	0.00	28'493.31	14.11.2022	GR
13.12.2013	GV	B	35'000.00	1701.5012	Erneuerung Abgabeschacht Eigi	34'301.50	0.00	0.00	0.00	34'301.50	0.00	-25'098.50	14.11.2022	GR
12.12.2014	GV	B	24'400.00	1701.5012										
Total			59'400.00											
26.11.2015	GV	B	100'000.00	1701.5012	Erneuerung WL Uesslingerstrasse	178'903.80	0.00	0.00	0.00	178'903.80	0.00	-17'096.20		
24.11.2016	GV	B	96'000.00	1701.5012										
Total			196'000.00											
22.06.2017	GV	B	80'900.00	1620.5061	Anschaftung	80'900.01	0.00	0.00	0.00	80'900.01	0.00	0.01	17.11.2022	GV
11.12.2018	GV	B	100'000.00	7101.5030.09/ INV00009	Sanierung WL Bruggwiesenstrasse	95'966.06	0.00	0.00	0.00	95'966.06	0.00	-4'033.94		

Anhang

Kreditrechtliche Angaben

Verpflichtungskredite

Kreditbeschluss						Rechnung 2022							Abrechnung Datum	Organ
Datum	Organ	Brutto Netto	Kredit Fr.	Konto ER Konto IR	Bezeichnung	Ausgaben kumuliert bis 2021	Einnahmen kumuliert bis 2021	Ausgaben	Einnahmen	Ausgaben kumuliert bis 2022	Einnahmen kumuliert bis 2022	Abweichung bewilligter Kredit		
11.12.2018	GV	B	200'000.00	7101.5030.10/ INV00010	Sanierung WL Islikonerstrasse	209'590.70	0.00	0.00	0.00	209'590.70	0.00	9'590.70		
21.11.2019	GV	B	210'000.00	6150.5010.08/ INV00020	Sanierung Neue Horgenbachstrasse	96'602.10	0.00	263'500.00	0.00	360'102.10	0.00	150'102.10		
21.11.2019	GV	B	100'000.00	0290.5040.06/ INV00034	Sanierung Gemeindehaus	69'723.03	0.00	12'569.95	0.00	82'292.98	0.00	-17'707.02		
21.11.2019	GV	B	200'000.00	7101.5030.17/ INV00035	Ringverschluss Frauenfelderstrasse	116'307.24	0.00	6'030.64	0.00	122'337.88	0.00	-77'662.12		

Ausweis der von den Stimmberechtigten (Gemeindeversammlung oder Urne) oder dem Gemeindepapament beschlossenen Verpflichtungskredite (§ 19 Abs. 1 lit. f. VGG).

Jahresrechnung - Details zum Finanzbericht

Erfolgsrechnung

Erläuterungen zur Erfolgsrechnung

O

Allgemeine Verwaltung Kurz und bündig

Textliche Erläuterung zum Aufgabenbereich

Konto	Rechnung 2022	Budget 2022	Differenz	
0110				
3102.00	12'426.60	9'000.00	-3'426.60	<i>Gesamterneuerungswahlen.</i>
4260.00	6'300.00	3'000.00	-3'300.00	<i>Grösserer Anteil Primarschule wegen Gesamterneuerungswahlen.</i>
0120				
3132.00	2'057.00	10'000.00	7'943.00	<i>Aufwendungen ADER-Projekte direkt in entsprechende Funktionen verbucht.</i>
3170.01	3'321.91	10'000.00	6'678.09	<i>Minderaufwand, tendenziell zu hoch budgetiert.</i>
0210				
3090.00	559.25	8'000.00	7'440.75	<i>Infolge Personalwechsel kein CAS Gemeindefinanzen.</i>
3130.00	102'193.27	4'000.00	-98'193.27	<i>Springereinsätze Finanzen (CHF 63'500) und Steuern (CHF 36'500).</i>
3130.01	917.01	4'000.00	3'082.99	<i>Minderaufwand, tendenziell zu hoch budgetiert.</i>
3132.01	19'971.80	32'000.00	12'028.20	<i>Revisionskosten sind tiefer ausgefallen, tendenziell zu hoch budgetiert.</i>
4611.00	42'941.00	35'000.00	-7'941.00	<i>Höhere Einnahmen vom Kanton, tendenziell zu tief budgetiert.</i>
4612.01	74'958.05	62'000.00	-12'958.05	<i>Höhere Steuereinnahmen = höhere Bezugsprovision von anderen Gütern.</i>
4900.00	6'300.00	0.00	-6'300.00	<i>Interne Umbuchungen gemäss Vorjahr.</i>
4910.00	8'000.00	0.00	-8'000.00	<i>Interne Umbuchungen gemäss Vorjahr.</i>

Erfolgsrechnung

Erläuterungen zur Erfolgsrechnung

Konto	Rechnung 2022	Budget 2022	Differenz	
0220				
3100.00	6'285.63	2'500.00	-3'785.63	<i>Zu tief budgetiert.</i>
3130.00	23'182.40	16'600.00	-6'582.40	<i>Dienstleistungen Archivservice nicht budgetiert.</i>
3130.01	13'348.47	10'000.00	-3'348.47	<i>Flexibler Empfang nicht budgetiert, allgemein höhere Portokosten.</i>
3133.00	38'283.15	25'800.00	-12'483.15	<i>Outsourcing Abraxas im Konto 3153.00 budgetiert.</i>
3134.01	4'158.90	13'200.00	9'041.10	<i>Zu hoch budgetiert; analog JR 2021.</i>
3153.00	0.00	16'200.00	16'200.00	<i>Outsourcing Abraxas im Konto 3133.00 verbucht.</i>
4210.00	21'058.00	7'000.00	-14'058.00	<i>Mehrertrag Baubewilligungsgebühren.</i>
4260.00	10'006.50	5'000.00	-5'006.50	<i>Entschädigung für Aktuariatsführung gem. Vereinbarung.</i>
4260.01	0.00	18'300.00	18'300.00	<i>Erträge aus Leistungsvereinbarung mit Primarschule in div. Funktionen verbucht (Legislative, Medien, Abfall, Bibliothek).</i>
4910.00	13'825.00	10'500.00	-3'325.00	<i>Interne Umbuchungen gemäss Vorjahr.</i>
0290				
3101.00	2'708.65	8'000.00	5'291.35	<i>Weniger gebraucht.</i>
3111.00	1'858.65	10'000.00	8'141.35	<i>Keine grösseren Anschaffungen getätigt.</i>
3144.00	12'163.55	0.00	-12'163.55	<i>Unerklärlicherweise kein Liegenschaftenerhalt budgetiert.</i>
3300.40	10'220.39	5'900.00	-4'320.39	<i>Abschreibungsaufwand aufgrund Investitionen.</i>
3910.00	6'885.50	10'100.00	3'214.50	<i>Interne Umbuchungen gemäss Vorjahr.</i>

Erfolgsrechnung

Erläuterungen zur Erfolgsrechnung

1

Öffentliche Ordnung und Sicherheit Kurz und bündig

Textliche Erläuterung zum Aufgabenbereich

Konto	Rechnung 2022	Budget 2022	Differenz	
1110				
3611.00	10'440.00	5'000.00	-5'440.00	<i>Wie in den Vorjahren zu tief budgetiert; wurde per Budget 2023 angepasst.</i>
1400				
3010.00	58'281.65	74'900.00	16'618.35	<i>Einwohnerkontrolle nicht das ganze Jahr besetzt.</i>
3052.00	2'286.05	9'300.00	7'013.95	<i>Veränderung Altersstruktur Mitarbeiterinnen.</i>
3130.00	16'645.15	13'500.00	-3'145.15	<i>Amtliche Vermessungsarbeiten nicht budgetiert.</i>
4210.00	21'171.60	12'000.00	-9'171.60	<i>Mehrertrag Gebühren Einwohnerkontrolle.</i>
1500				
3111.00	3'747.30	0.00	-3'747.30	<i>Anschaffungen Beleuchtungszylinder und Generator für Notfalltreffpunkt nicht budgetiert.</i>
1610				
3144.00	452.50	3'500.00	3'047.50	<i>Weniger Unterhalt Schützenhaus.</i>

Erfolgsrechnung

Erläuterungen zur Erfolgsrechnung

3

Kultur, Sport und Freizeit Kurz und bündig

Textliche Erläuterung zum Aufgabenbereich

Konto	Rechnung 2022	Budget 2022	Differenz	
3120				
3132.00	22'442.00	8'000.00	-14'442.00	Diverse Schutzgutachten nicht budgetiert.
3320				
3102.00	15'715.40	10'000.00	-5'715.40	Höhere Kosten Mitteilungsblatt.
3410				
3120.00	12'534.35	7'000.00	-5'534.35	Tendenziell zu tief budgetiert, Kosten im Rahmen vom Vorjahr (im 2021 gabs noch eine a.o. GU aus dem Jahr 2019).
3144.00	10'267.65	15'000.00	4'732.35	Anderes Verständnis für Abgrenzung zwischen Gebäudeunterhalt und Maschinenunterhalt; siehe auch Konto 3151.00.
3151.00	9'614.25	1'000.00	-8'614.25	Anderes Verständnis für Abgrenzung zwischen Gebäudeunterhalt und Maschinenunterhalt; siehe auch Konto 3144.00.
3910.00	4'470.90	8'200.00	3'729.10	Gemäss effektivem Stundenaufwand Werkarbeiter.
4240.00	20'225.00	11'000.00	-9'225.00	Gemäss effektiven Schwimmbadeintritten.
3420				
3910.00	10'884.20	14'800.00	3'915.80	Gemäss effektivem Stundenaufwand Werkarbeiter.

Erfolgsrechnung

Erläuterungen zur Erfolgsrechnung

4

Gesundheit Kurz und bündig

Textliche Erläuterung zum Aufgabenbereich

Konto	Rechnung 2022	Budget 2022	Differenz	
4125				
3634.40	118'063.00	75'000.00	-43'063.00	<i>Schwierig zu budgetieren, abhängig von Anzahl Bewohnern in den entsprechenden Heimen. Analog Vorjahr.</i>
3635.40	56'390.00	105'000.00	48'610.00	<i>Schwierig zu budgetieren, abhängig von Anzahl Bewohnern in den entsprechenden Heimen. Analog Vorjahr.</i>
3635.46	3'537.70	0.00	-3'537.70	<i>Schwierig zu budgetieren, abhängig von Anzahl Bewohnern in den entsprechenden Heimen. Analog Vorjahr.</i>
4215			0.00	
3635.50	6'250.05	2'000.00	-4'250.05	<i>Schwierig zu budgetieren, abhängig vom Dienstleistungsanspruch.</i>
3636.54	10'794.60	20'000.00	9'205.40	<i>Schwierig zu budgetieren, abhängig vom Dienstleistungsanspruch.</i>
4260.00	10'346.99	0.00	-10'346.99	<i>Anteil an Ertragsüberschuss 2022 der Spitex RegioSeuzach.</i>

Erfolgsrechnung

Erläuterungen zur Erfolgsrechnung

5

Soziale Sicherheit Kurz und bündig

Textliche Erläuterung zum Aufgabenbereich

Konto	Rechnung 2022	Budget 2022	Differenz	
5120				
3635.10	16'086.45	12'000.00	-4'086.45	<i>Zahl der Sozialhilfebezüger hat zugenommen.</i>
3635.11	26'793.55	20'000.00	-6'793.55	<i>Zahl der Asylsuchenden hat zugenommen.</i>
3637.10	3'088.40	0.00	-3'088.40	<i>Zahl der Sozialhilfebezüger hat zugenommen.</i>
4637.10	12'136.90	2'000.00	-10'136.90	<i>Diverse Prämienverbilligungen.</i>
5220				
3637.20	2'304.00	10'000.00	7'696.00	<i>Tiefere Ergänzungsleistungen zur IV.</i>
4631.00	1'366.00	8'400.00	7'034.00	<i>Weniger Ausgaben - weniger Einnahmen vom Kanton.</i>
5320				
3637.21	29'406.00	40'000.00	10'594.00	<i>Tiefere Ergänzungsleistungen zur AHV.</i>
4631.00	15'111.00	31'200.00	16'089.00	<i>Weniger Ausgaben - weniger Einnahmen vom Kanton.</i>
5590				
3612.00	0.00	10'000.00	10'000.00	<i>Budgetierte Kosten für Arbeitsintegration wurden in Konto 5790.3130.00 verbucht.</i>

Erfolgsrechnung

Erläuterungen zur Erfolgsrechnung

Konto	Rechnung 2022	Budget 2022	Differenz	
5720				
3637.30	93'280.30	20'000.00	-73'280.30	Zahl der schweizer Sozialhilfebezüger hat zugenommen.
4631.00	4'327.00	1'000.00	-3'327.00	Mehr Ausgaben - mehr Einnahmen vom Kanton.
4631.35	25'656.10	40'000.00	14'343.90	Weniger ausländische Sozialhilfebezüger als budgetiert.
4637.30	11'207.35	5'000.00	-6'207.35	Einnahmen von schweizer Sozialhilfebezüger haben zugenommen.
4637.35	25'967.50	10'000.00	-15'967.50	Einnahmen von ausländischen Sozialhilfebezüger haben zugenommen.
5730				
3130.00	11'052.15	0.00	-11'052.15	Möbel für Wohnungen von Asylbewerber.
3635.01	77'505.55	50'000.00	-27'505.55	Zahl der Asylbewerber hat zugenommen.
3637.00	26'772.65	20'000.00	-6'772.65	Zahl der Asylbewerber hat zugenommen.
4610.00	0.00	70'000.00	70'000.00	Entschädigungen vom Kanton wurden irrtümlich beim Bund budgetiert.
4631.00	115'497.30	0.00	-115'497.30	Mehr Ausgaben - mehr Einnahmen vom Kanton.
5790				
3130.00	11'808.65	1'000.00	-10'808.65	Kosten für Arbeitsintegration wurden in Konto 5590.3612.00 budgetiert.
3130.01	200.00	6'000.00	5'800.00	Zusatzleistungen werden nicht mehr durch die Stadt Winterthur durchgeführt. Fallpauschalen der SVA Zürich sind neu im Konto 3614.00 verbucht.
3160.00	3'373.25	0.00	-3'373.25	Mietkosten von Reservewohnung.
3614.00	3'790.00	0.00	-3'790.00	Fallpauschalen für Zusatzleistungen durch SVA Zürich; siehe Konto 3130.01.
4631.00	9'040.00	0.00	-9'040.00	Zugesagte Integrationspauschale vom Kanton.

Erfolgsrechnung

Erläuterungen zur Erfolgsrechnung

6

Verkehr und Nachrichtenübermittlung Kurz und bündig

Textliche Erläuterung zum Aufgabenbereich

Konto	Rechnung 2022	Budget 2022	Differenz	
6150				
3010.09	0.00	-6'000.00	-6'000.00	Familienzulagen werden über die Bilanz abgerechnet.
3141.03	65'436.45	30'000.00	-35'436.45	Letzter Leuchtenwechsel auf LED teurer aufgrund allgemeinen Materialpreiserhöhungen; zudem waren viele hohe Kandelaber betroffen, welche grössere und somit auch teurere Leuchtmittel benötigten.
3141.04	55'643.05	80'000.00	24'356.95	Umbuchung Andelfingerstrasse, da Aktivierungsgrenze unterschritten. Sanierung Eichhof zurückgestellt und im 2023 budgetiert.
3141.05	8'701.25	25'000.00	16'298.75	Weniger Reparaturen als budgetiert.
3300.10	33'340.94	65'300.00	31'959.06	Aufgrund getätigten Investitionen.
4260.00	430.80	4'000.00	3'569.20	Nur wenige Reparaturen, welche weiterverrechnet werden konnten.
4631.00	4'244.30	0.00	-4'244.30	Rückvergütung Kanton für Beleuchtungsanlagen nicht budgetiert.
4910.00	60'055.40	80'000.00	19'944.60	Interne Umbuchungen gemäss effektiven Stunden Werkarbeiter.
6290				
3199.00	0.00	28'000.00	28'000.00	Verkauf von Tageskarten wurde abgeschafft.
4250.00	0.00	28'000.00	28'000.00	Verkauf von Tageskarten wurde abgeschafft.

Erfolgsrechnung

Erläuterungen zur Erfolgsrechnung

7

Umweltschutz und Raumordnung Kurz und bündig

Textliche Erläuterung zum Aufgabenbereich

Konto	Rechnung 2022	Budget 2022	Differenz	
7101				
3143.00	83'544.04	160'000.00	76'455.96	Weniger Leitungsschäden
3510.00	65'374.41	31'600.00	-33'774.41	Einlage in die Spezialfinanzierung (Gewinn) höher als budgetiert.
3632.00	39'851.03	28'000.00	-11'851.03	Wasserverbrauch und 2. Standbein Gachnang höher als budgetiert.
3910.00	20'200.20	13'500.00	-6'700.20	Werkarbeiter werden gem. effektiv geleisteten Stunden verrechnet.
4240.00	273'157.56	290'000.00	16'842.44	Gebührenertrag Wasser tiefer als erwartet.
7201				
3130.00	16'493.81	2'000.00	-14'493.81	Datenharmonisierung Werkleitungskataster Abwasser.
3143.00	10'799.26	15'000.00	4'200.74	Weniger Unterhalt getätigt als budgetiert.
3632.00	199'347.90	217'000.00	17'652.10	Gemäss Abrechnung Zweckverband Kläranlage.
3940.00	18'136.00	8'700.00	-9'436.00	Verzinsung zu tief budgetiert.
4240.00	285'484.38	300'000.00	14'515.62	Gebührenertrag Abwasser tiefer als erwartet.
4510.00	32'297.86	18'500.00	-13'797.86	Entnahme aus der Spezialfinanzierung (Verlust) höher als budgetiert.
4940.00	10'791.00	5'800.00	-4'991.00	Verzinsung der Spezialfinanzierung zu tief budgetiert.

Erfolgsrechnung

Erläuterungen zur Erfolgsrechnung

Konto	Rechnung 2022	Budget 2022	Differenz	
7301				
4260.01	7'171.44	100.00	-7'071.44	<i>Gemäss Abrechnungen Maag Recycling AG.</i>
4510.00	10'403.41	13'800.00	3'396.59	<i>Entnahme aus der Spezialfinanzierung (Verlust) kleiner als budgetiert.</i>
7690				
3132.00	4'748.15	0.00	-4'748.15	<i>Untersuchungskosten Altlastendeponie Grossacker.</i>
7710				
3130.00	19'447.20	11'000.00	-8'447.20	<i>Höhere Todesfallkosten als erwartet.</i>
3143.00	1'304.10	6'100.00	4'795.90	<i>Weniger Unterhalt getätigt - im Umfang vom Vorjahr.</i>
4240.00	14'000.00	1'000.00	-13'000.00	<i>Mehr Grabpflegeverträge abgeschlossen als budgetiert.</i>
7900				
3320.90	0.00	10'700.00	10'700.00	<i>Projekt BZO ist noch nicht abgeschlossen.</i>



Volkswirtschaft Kurz und bündig

Textliche Erläuterung zum Aufgabenbereich

Konto	Rechnung 2022	Budget 2022	Differenz	
8140				
3000.00	0.00	3'500.00	3'500.00	<i>Irrtümlich doppelt budgetiert; einmal in Funktion 8120 und einmal in Funktion 8140.</i>

Erfolgsrechnung

Erläuterungen zur Erfolgsrechnung

Konto	Rechnung 2022	Budget 2022	Differenz	
8200				
3130.01	0.00	9'000.00	9'000.00	<i>Budgetbetrag nicht beansprucht.</i>
3130.03	6'035.00	31'500.00	25'465.00	<i>Weniger Forstarbeiten.</i>
3141.00	0.00	4'000.00	4'000.00	<i>Budgetbetrag nicht beansprucht.</i>
3612.00	18'774.80	15'000.00	-3'774.80	<i>Gemäss Abrechnungen Gemeinde Pfungen.</i>
3910.00	11'443.85	15'300.00	3'856.15	<i>Gemäss effektivem Stundenaufwand Werkarbeiter.</i>
4250.01	1'869.15	15'000.00	13'130.85	<i>Praktisch kein Holz verkauft.</i>
4260.01	0.00	8'000.00	8'000.00	<i>Betrag im falschen Konto budgetiert, siehe 4612.00.</i>
4612.00	9'100.00	0.00	-9'100.00	<i>Beitrag vom Kanton an die Jungwaldpflege.</i>
8205				
3144.00	0.00	11'000.00	11'000.00	<i>Kein Unterhalt an der Waldhütte getätigt.</i>
8600				
4604.00	93'551.70	73'800.00	-19'751.70	<i>Gewinnausschüttung ZKB höher als budgetiert.</i>

Erfolgsrechnung

Erläuterungen zur Erfolgsrechnung

9

Finanzen und Steuern Kurz und bündig

Textliche Erläuterung zum Aufgabenbereich

Konto	Rechnung 2022	Budget 2022	Differenz	
9100				
3181.00	-859.26	3'600.00	4'459.26	Weniger Forderungsverluste als budgetiert.
4000.00	782'310.28	763'600.00	-18'710.28	Mehrertrag Einkommenssteuern natürliche Personen Rechnungsjahr.
4000.10	150'929.20	123'200.00	-27'729.20	Mehrertrag Einkommenssteuern natürliche Personen früherer Jahre.
4001.10	61'652.25	32'000.00	-29'652.25	Mehrertrag Vermögenssteuern natürliche Personen früherer Jahre.
4001.50	-16'646.00	-12'000.00	4'646.00	Minderertrag Passive Steuerauscheidungen Vermögenssteuern natürliche Personen.
4002.00	46'649.99	20'800.00	-25'849.99	Mehrertrag Quellensteuern natürliche Personen.
4010.00	102'928.00	82'800.00	-20'128.00	Mehrertrag Gewinnsteuern juristische Personen Rechnungsjahr.
4010.10	59'991.60	3'200.00	-56'791.60	Mehrertrag Gewinnsteuern juristische Personen früherer Jahre.
9101				
4022.00	836'092.85	250'000.00	-586'092.85	Mehrertrag Grundstückgewinnsteuern.
9300				
3632.10	725'408.00	775'500.00	50'092.00	Gemäss Abgrenzungsberechnungen; Schätzung.
4621.50	1'092'702.00	1'168'000.00	75'298.00	Gemäss Abgrenzungsberechnungen; Schätzung.
			0.00	

Erfolgsrechnung

Erläuterungen zur Erfolgsrechnung

Konto	Rechnung 2022	Budget 2022	Differenz	
9610				
3401.01	16'584.75	8'300.00	-8'284.75	<i>Diverse neue langfristige Darlehen zu anderen Konditionen abgeschlossen.</i>
3940.00	15'931.00	8'400.00	-7'531.00	<i>Gemäss Schlüssel interne Verrechnung.</i>
4499.00	3'685.70	0.00	-3'685.70	<i>Erhaltene Negativzinsen.</i>
4940.00	21'572.00	9'600.00	-11'972.00	<i>Gemäss Schlüssel interne Verrechnung.</i>
4940.01	108'028.00	54'000.00	-54'028.00	<i>Gemäss Berechnungen - zu tief budgetiert.</i>
9630				
3010.00	0.00	9'000.00	9'000.00	<i>Falsch budgetiert.</i>
3430.40	94'367.75	45'000.00	-49'367.75	<i>Mehr Unterhalt getätigt als budgetiert.</i>
3431.00	17'249.40	0.00	-17'249.40	<i>Sämtlicher Unterhalt im Konto 3430.40 budgetiert.</i>
3439.10	11'170.15	15'000.00	3'829.85	<i>Budget nicht ausgeschöpft.</i>
3439.40	10'106.60	15'000.00	4'893.40	<i>Verwaltungskosten sind von Liegenschaftenertrag abhängig.</i>
3940.01	108'028.00	54'000.00	-54'028.00	<i>Gemäss Schlüssel interne Verrechnung.</i>

Erfolgsrechnung

Hauptaufgabenbereiche (Funktionale Gliederung)		Rechnung 2022		Budget 2022		Rechnung 2021	
		Aufwand	Ertrag	Aufwand	Ertrag	Aufwand	Ertrag
0	Allgemeine Verwaltung	844'544.44	225'765.50	787'300.00	177'400.00	827'843.38	196'877.46
1	Öffentliche Ordnung und Sicherheit	253'747.30	21'831.60	255'400.00	17'200.00	251'085.14	29'199.25
2	Bildung	1'686.86	0.00	1'400.00	0.00	1'386.87	0.00
3	Kultur, Sport und Freizeit	193'971.59	29'725.00	168'750.00	18'500.00	167'131.84	23'464.00
4	Gesundheit	291'337.81	10'346.99	303'000.00	500.00	335'666.01	17'745.61
5	Soziale Sicherheit	543'340.70	265'864.75	437'300.00	211'400.00	391'661.65	243'749.30
6	Verkehr und Nachrichtenübermittlung	422'876.29	66'648.70	472'500.00	113'500.00	373'451.84	94'336.80
7	Umweltschutz und Raumordnung	810'797.80	774'219.91	825'900.00	768'800.00	781'762.28	745'110.96
8	Volkswirtschaft	52'325.55	131'003.45	101'900.00	123'100.00	93'407.25	145'852.40
9	Finanzen und Steuern	1'017'057.08	3'565'041.87	950'500.00	2'834'500.00	1'323'100.34	3'140'468.15
Total Aufwand / Ertrag		4'431'685.42	5'090'447.77	4'303'950.00	4'264'900.00	4'546'496.60	4'636'803.93
Ertragsüberschuss / Aufwandüberschuss		658'762.35	0.00	0.00	39'050.00	90'307.33	0.00
Total		5'090'447.77	5'090'447.77	4'303'950.00	4'303'950.00	4'636'803.93	4'636'803.93

Erfolgsrechnung

Einzelkonten nach Funktionen		Rechnung 2022		Budget 2022		Rechnung 2021	
		Aufwand	Ertrag	Aufwand	Ertrag	Aufwand	Ertrag
0	ALLGEMEINE VERWALTUNG	844'544.44	225'765.50	787'300.00	177'400.00	827'843.38	196'877.46
	<i>Nettoergebnis</i>		<i>618'778.94</i>		<i>609'900.00</i>		<i>630'965.92</i>
01	Legislative und Exekutive	150'433.66	6'300.00	162'300.00	3'000.00	138'898.70	4'650.00
	<i>Nettoergebnis</i>		<i>144'133.66</i>		<i>159'300.00</i>		<i>134'248.70</i>
011	Legislative	38'354.85	6'300.00	34'200.00	3'000.00	28'999.90	4'200.00
	<i>Nettoergebnis</i>		<i>32'054.85</i>		<i>31'200.00</i>		<i>24'799.90</i>
0110	Legislative	38'354.85	6'300.00	34'200.00	3'000.00	28'999.90	4'200.00
	<i>Nettoergebnis</i>		<i>32'054.85</i>		<i>31'200.00</i>		<i>24'799.90</i>
3000.00	Entschädigungen, Tag- und Sitzungsgelder an Behörden und Kommissionen	4'960.00		5'700.00		2'536.55	
3000.01	Entschädigung Rechnungsprüfungskommission	10'000.00		9'000.00		9'000.00	
3050.00	AG-Beiträge AHV, IV, EO, ALV, Verwaltungskosten	298.05		200.00		257.05	
3053.00	AG-Beiträge an Unfallversicherungen	34.70		100.00		70.55	
3054.00	AG-Beiträge an Familienausgleichskasse	51.90		100.00		48.45	
3055.00	AG-Beiträge an Krankentaggeldversicherung	26.30		100.00		131.50	
3099.00	Übriger Personalaufwand	124.85					
3102.00	Drucksachen, Publikationen	12'426.60		9'000.00		9'450.05	
3130.00	Dienstleistungen Dritter	7'921.20		9'000.00		6'989.95	
3170.00	Reisekosten und Spesen	2'511.25		1'000.00		515.80	
4260.00	Rückerstattungen und Kostenbeteiligungen Dritter		6'300.00		3'000.00		4'200.00
012	Exekutive	112'078.81		128'100.00		109'898.80	450.00
	<i>Nettoergebnis</i>		<i>112'078.81</i>		<i>128'100.00</i>		<i>109'448.80</i>
0120	Exekutive	112'078.81		128'100.00		109'898.80	450.00
	<i>Nettoergebnis</i>		<i>112'078.81</i>		<i>128'100.00</i>		<i>109'448.80</i>
3000.00	Entschädigungen, Tag- und Sitzungsgelder an Behörden und Kommissionen	84'900.00		90'000.00		83'000.00	
3000.01	Tag- und Sitzungsgelder Gemeinderat	5'740.00		3'000.00		6'860.00	
3050.00	AG-Beiträge AHV, IV, EO, ALV, Verwaltungskosten	4'600.65		6'000.00		4'814.00	
3053.00	AG-Beiträge an Unfallversicherungen			600.00		527.65	
3054.00	AG-Beiträge an Familienausgleichskasse	805.25		1'000.00		906.95	
3055.00	AG-Beiträge an Krankentaggeldversicherung			1'000.00		979.50	
3090.00	Aus- und Weiterbildung der Behördenmitglieder	1'280.00		1'000.00			
3099.00	Übriger Personalaufwand	605.70					
3102.00	Drucksachen, Publikationen	3'435.61		1'500.00		340.00	

Erfolgsrechnung

Einzelkonten nach Funktionen	Rechnung 2022		Budget 2022		Rechnung 2021	
	Aufwand	Ertrag	Aufwand	Ertrag	Aufwand	Ertrag
3132.00	Honorare externe Berater, Gutachter, Fachexperten usw.	2'057.00		10'000.00		4'399.75
3134.00	Sachversicherungsprämien	1'898.70		1'500.00		1'336.65
3170.00	Reisekosten und Spesen	3'093.99		1'500.00		2'376.20
3170.01	Gratulationen, Jungbürger-Ausflug, Behördentreff etc.	3'321.91		10'000.00		4'358.10
3636.00	Beiträge an private Organisationen ohne Erwerbszweck	340.00		1'000.00		
4260.00	Rückerstattungen und Kostenbeteiligungen Dritter					450.00
02	Allgemeine Dienste	694'110.78	219'465.50	625'000.00	174'400.00	688'944.68
	<i>Nettoergebnis</i>		<i>474'645.28</i>		<i>450'600.00</i>	<i>496'717.22</i>
021	Finanz- und Steuerverwaltung	290'600.30	134'991.65	224'300.00	97'200.00	258'942.22
	<i>Nettoergebnis</i>		<i>155'608.65</i>		<i>127'100.00</i>	<i>142'289.51</i>
0210	Finanz- und Steuerverwaltung	290'600.30	134'991.65	224'300.00	97'200.00	258'942.22
	<i>Nettoergebnis</i>		<i>155'608.65</i>		<i>127'100.00</i>	<i>142'289.51</i>
3010.00	Löhne des Verwaltungs- und Betriebspersonals	77'397.65		83'200.00		91'843.25
3050.00	AG-Beiträge AHV, IV, EO, ALV, Verwaltungskosten	4'978.05		5'400.00		5'872.00
3052.00	AG-Beiträge an Pensionskasse	9'299.90		11'000.00		7'691.05
3053.00	AG-Beiträge an Unfallversicherungen	1'370.65		1'600.00		1'596.20
3054.00	AG-Beiträge an Familienausgleichskasse	866.85		1'000.00		1'097.25
3055.00	AG-Beiträge an Krankentaggeldversicherung	1'168.80		1'400.00		1'451.40
3090.00	Aus- und Weiterbildung des eigenen Personals	559.25		8'000.00		1'209.25
3091.00	Personalwerbung	183.10				842.90
3099.00	Übriger Personalaufwand	130.77				70.00
3102.00	Drucksachen, Publikationen			1'500.00		347.45
3103.00	Fachliteratur, Zeitschriften	46.90		100.00		46.90
3110.00	Anschaffung Büromöbel und -geräte	209.85				1'509.90
3130.00	Dienstleistungen Dritter	102'193.27		4'000.00		46'725.50
3130.01	Verwaltungskosten, Porti, Telefon	917.01		4'000.00		2'836.30
3130.02	Mitgliederbeiträge	360.00		300.00		420.00
3130.03	Bank- und Postcheckgebühren	848.05		1'000.00		1'342.50
3132.01	Honorare externe Berater (Revision)	19'971.80		32'000.00		25'524.90
3133.00	Informatik-Nutzungsaufwand	63'560.50		58'700.00		62'408.20
3153.00	Unterhalt EDV-Anlagen (Hardware)			400.00		400.00
3158.00	Unterhalt Software	400.00		300.00		
3170.00	Reisekosten und Spesen			1'000.00		41.20
3181.00	Tatsächliche Forderungsverluste	0.50				152.05

Erfolgsrechnung

Einzelkonten nach Funktionen		Rechnung 2022		Budget 2022		Rechnung 2021	
		Aufwand	Ertrag	Aufwand	Ertrag	Aufwand	Ertrag
3499.00	Übriger Finanzaufwand	-0.15				0.12	
3611.00	Entschädigungen an Kantone und Konkordate	3'054.05		4'400.00		2'989.40	
3612.00	Entschädigungen an Gemeinden und Zweckverbände	3'083.50		5'000.00		2'524.50	
4210.00	Gebühren für Amtshandlungen (Steuerausweise, Auskünfte etc.)		1'240.00		200.00		300.00
4260.01	Rückerstattung und Kostenbeteiligung Dritter		1'449.60				4'246.86
4290.00	Zahlungstoleranz		103.00				80.05
4611.00	Entschädigungen von Kantonen für Steuerbezug		42'941.00		35'000.00		35'685.00
4612.01	Entschädigungen von anderen Gemeinden für Steuerbezug		74'958.05		62'000.00		62'040.80
4900.00	Interne Verrechnung von Material- und Warenbezügen		6'300.00				6'300.00
4910.00	Interne Verrechnung von Dienstleistungen		8'000.00				8'000.00
022	Allgemeine Dienste, übrige	321'223.63	53'008.50	317'100.00	49'200.00	315'415.39	48'129.55
	<i>Nettoergebnis</i>		<i>268'215.13</i>		<i>267'900.00</i>		<i>267'285.84</i>
0220	Allgemeine Dienste, übrige	321'223.63	53'008.50	317'100.00	49'200.00	315'415.39	48'129.55
	<i>Nettoergebnis</i>		<i>268'215.13</i>		<i>267'900.00</i>		<i>267'285.84</i>
3010.00	Löhne des Verwaltungs- und Betriebspersonals	158'550.15		156'000.00		133'902.80	
3050.00	AG-Beiträge AHV, IV, EO, ALV, Verwaltungskosten	9'468.65		9'000.00		8'307.15	
3052.00	AG-Beiträge an Pensionskasse	19'534.40		19'200.00		14'720.00	
3053.00	AG-Beiträge an Unfallversicherungen	2'803.20		2'700.00		2'278.85	
3054.00	AG-Beiträge an Familienausgleichskasse	1'648.90		1'600.00		1'561.85	
3055.00	AG-Beiträge an Krankentaggeldversicherung	2'237.55		2'100.00		2'115.35	
3090.00	Aus- und Weiterbildung des eigenen Personals	17'769.30		20'000.00		2'222.40	
3091.00	Personalwerbung					150.80	
3099.00	Übriger Personalaufwand	1'614.53				5'689.20	
3100.00	Büromaterial	6'285.63		2'500.00		4'984.56	
3102.00	Drucksachen, Publikationen	2'674.30		500.00		780.90	
3103.00	Fachliteratur, Zeitschriften	400.55		1'000.00		687.25	
3110.00	Anschaffung Büromöbel und -geräte	2'421.65		3'000.00		9'424.57	
3130.00	Dienstleistungen Dritter	23'182.40		16'600.00		52'137.35	
3130.01	Verwaltungskosten, Porti, Telefon	13'348.47		10'000.00		10'986.25	
3130.02	Mitgliederbeiträge	5'031.75		4'400.00		7'161.25	
3130.04	Dienstleistungen Dritter (BA-Beitrag)	357.25		500.00		489.05	
3132.01	Honorare externe Berater (Springer)	-172.05					
3133.00	Informatik-Nutzungsaufwand	38'283.15		25'800.00		19'625.05	
3134.01	Sachversicherungsprämien	4'158.90		13'200.00		4'158.90	

Erfolgsrechnung

Einzelkonten nach Funktionen		Rechnung 2022		Budget 2022		Rechnung 2021	
		Aufwand	Ertrag	Aufwand	Ertrag	Aufwand	Ertrag
3150.00	Unterhalt Büromöbel und -geräte	2'443.75		2'000.00		3'481.25	
3153.00	Unterhalt EDV-Anlagen (Hardware)			16'200.00		18'580.00	
3158.00	Unterhalt Software	420.10		2'000.00		3'157.80	
3161.00	Mieten, Benützungskosten Mobilien	1'092.45					
3162.00	Raten für operatives Leasing	3'735.00		5'000.00		4'113.85	
3170.00	Reisekosten und Spesen	1'733.65		2'000.00		4'124.46	
3181.00	Tatsächliche Forderungsverluste			500.00		574.50	
3612.00	Entschädigungen an Gemeinden und Zweckverbände	2'200.00					
3636.00	Beitrag an "egovpartner" für Digitalisierungsprojekte			1'300.00			
4210.00	Gebühren für Amtshandlungen		21'058.00		7'000.00		14'429.05
4210.01	Baubewilligungsgebühren		84.00		200.00		316.00
4250.00	Verkäufe		85.00		100.00		45.00
4260.00	Rückerstattungen anderer Gemeinden (Aktuariat ZV Kläranlage)		10'006.50		5'000.00		10'000.00
4260.01	Rückerstattungen und Kostenbeteiligungen Dritter				18'300.00		2'362.50
4900.00	Interne Verrechnung von Material- und Warenbezügen		7'950.00		8'100.00		7'950.00
4910.00	Interne Verrechnung von Dienstleistungen		13'825.00		10'500.00		13'027.00
029	Verwaltungsliegenschaften, übrige	82'286.85	31'465.35	83'600.00	28'000.00	114'587.07	27'445.20
	<i>Nettoergebnis</i>		<i>50'821.50</i>		<i>55'600.00</i>		<i>87'141.87</i>
0290	Verwaltungsliegenschaften, übrige	82'286.85	31'465.35	83'600.00	28'000.00	114'587.07	27'445.20
	<i>Nettoergebnis</i>		<i>50'821.50</i>		<i>55'600.00</i>		<i>87'141.87</i>
3010.00	Löhne des Verwaltungs- und Betriebspersonals	7'778.10		7'000.00		7'638.25	
3050.00	AG-Beiträge AHV, IV, EO, ALV, Verwaltungskosten	501.00		400.00		487.45	
3053.00	AG-Beiträge an Unfallversicherungen	46.90		100.00		45.80	
3054.00	AG-Beiträge an Familienausgleichskasse	87.25		100.00		91.60	
3055.00	AG-Beiträge an Krankentaggeldversicherung			100.00		120.60	
3101.00	Betriebs-, Verbrauchsmaterial	2'708.65		8'000.00		8'722.05	
3111.00	Anschaffung Apparate, Maschinen, Geräte, Fahrzeuge, Werkzeuge	1'858.65		10'000.00		5'471.40	
3120.00	Ver- und Entsorgung Liegenschaften VV	10'533.00		10'000.00		10'851.00	
3132.00	Honorare externe Berater, Gutachter, Fachexperten usw.	922.45		3'000.00		850.10	
3134.02	Sachversicherungen	3'354.45		5'000.00		3'421.95	
3137.00	Steuern und Abgaben			100.00			
3144.00	Unterhalt Hochbauten, Gebäude	12'163.55				32'645.65	
3151.00	Unterhalt Apparate, Maschinen, Geräte, Fahrzeuge, Werkzeuge	2'630.45		2'500.00		3'959.25	
3151.01	Unterhalt Einrichtungen Gemeindesaal	196.55		2'000.00		5'214.10	

Erfolgsrechnung

Einzelkonten nach Funktionen

	Rechnung 2022		Budget 2022		Rechnung 2021	
	Aufwand	Ertrag	Aufwand	Ertrag	Aufwand	Ertrag
3170.00					94.50	
3300.30					1'212.69	
3300.40					6'105.73	
3612.00					19'400.00	
3910.00					8'254.95	
4240.00		605.00				80.00
4260.01		1'035.35		500.00		615.20
4470.00		29'825.00		27'500.00		26'750.00
1	253'747.30	21'831.60	255'400.00	17'200.00	251'085.14	29'199.25
	<i>Nettoergebnis</i>	<i>231'915.70</i>		<i>238'200.00</i>		<i>221'885.89</i>
11	10'440.00	450.00	5'000.00		9'350.00	300.00
	<i>Nettoergebnis</i>	<i>9'990.00</i>		<i>5'000.00</i>		<i>9'050.00</i>
111	10'440.00	450.00	5'000.00		9'350.00	300.00
	<i>Nettoergebnis</i>	<i>9'990.00</i>		<i>5'000.00</i>		<i>9'050.00</i>
1110	10'440.00	450.00	5'000.00		9'350.00	300.00
	<i>Nettoergebnis</i>	<i>9'990.00</i>		<i>5'000.00</i>		<i>9'050.00</i>
3611.00					9'350.00	
4210.00		450.00				300.00
12	4'435.80	110.00	4'000.00		5'585.05	950.00
	<i>Nettoergebnis</i>	<i>4'325.80</i>		<i>4'000.00</i>		<i>4'635.05</i>
120	4'435.80	110.00	4'000.00		5'585.05	950.00
	<i>Nettoergebnis</i>	<i>4'325.80</i>		<i>4'000.00</i>		<i>4'635.05</i>
1200	4'435.80	110.00	4'000.00		5'585.05	950.00
	<i>Nettoergebnis</i>	<i>4'325.80</i>		<i>4'000.00</i>		<i>4'635.05</i>
3010.00					5'040.00	
3050.00					42.75	
3053.00					26.90	
3054.00					3.50	
3055.00					54.95	
3130.00		180.00			180.00	
3170.00		383.85			236.95	
4210.00						950.00
14	144'909.10	21'271.60	157'900.00	14'300.00	151'400.20	24'269.45

Erfolgsrechnung

Einzelkonten nach Funktionen		Rechnung 2022		Budget 2022		Rechnung 2021	
		Aufwand	Ertrag	Aufwand	Ertrag	Aufwand	Ertrag
	<i>Nettoergebnis</i>		123'637.50		143'600.00		127'130.75
140	Allgemeines Rechtswesen	144'909.10	21'271.60	157'900.00	14'300.00	151'400.20	24'269.45
	<i>Nettoergebnis</i>		123'637.50		143'600.00		127'130.75
1400	Allgemeines Rechtswesen	144'909.10	21'271.60	157'900.00	14'300.00	151'400.20	24'269.45
	<i>Nettoergebnis</i>		123'637.50		143'600.00		127'130.75
3010.00	Löhne des Verwaltungs- und Betriebspersonals	58'281.65		74'900.00		75'517.75	
3050.00	AG-Beiträge AHV, IV, EO, ALV, Verwaltungskosten	3'748.50		4'800.00		4'822.80	
3052.00	AG-Beiträge an Pensionskasse	2'286.05		9'300.00		5'593.25	
3053.00	AG-Beiträge an Unfallversicherungen	1'031.85		1'400.00		1'312.80	
3054.00	AG-Beiträge an Familienausgleichskasse	652.70		900.00		906.35	
3055.00	AG-Beiträge an Krankentaggeldversicherung	880.20		1'200.00		1'193.20	
3090.00	Aus- und Weiterbildung des eigenen Personals	1'980.00		1'000.00		70.45	
3091.00	Personalwerbung					806.50	
3099.00	Übriger Personalaufwand					630.05	
3102.00	Drucksachen, Publikationen					179.55	
3130.00	Dienstleistungen Dritter	16'645.15		13'500.00		6'907.50	
3170.00	Reisekosten und Spesen	287.70					
3181.00	Tatsächliche Forderungsverluste					45.00	
3611.00	Entschädigungen an Kantone und Konkordate	2'742.00		2'100.00		2'295.30	
3612.00	Entschädigungen an Gemeinden und Zweckverbände	43'753.00		39'000.00		37'991.20	
3631.00	Beiträge an den Kanton	210.00				480.00	
3634.00	Beiträge an öffentliche Unternehmungen	12'410.30		9'800.00		12'648.50	
4120.00	Konzessionen		100.00		1'000.00		
4120.01	Gastwirtschaftspatente				300.00		
4210.00	Gebühren für Amtshandlungen		21'171.60		12'000.00		23'800.95
4260.01	Rückerstattungen und Kostenbeteiligungen Dritter (Ertrag Betreibungsamt)						468.50
4631.00	Staatsbeitrag ÖREB				1'000.00		
15	Feuerwehr	80'853.85		69'000.00		69'830.95	
	<i>Nettoergebnis</i>		80'853.85		69'000.00		69'830.95
150	Feuerwehr	80'853.85		69'000.00		69'830.95	
	<i>Nettoergebnis</i>		80'853.85		69'000.00		69'830.95
1500	Feuerwehr	80'853.85		69'000.00		69'830.95	
	<i>Nettoergebnis</i>		80'853.85		69'000.00		69'830.95

Erfolgsrechnung

Einzelkonten nach Funktionen		Rechnung 2022		Budget 2022		Rechnung 2021	
		Aufwand	Ertrag	Aufwand	Ertrag	Aufwand	Ertrag
3111.00	Anschaffung Apparate, Maschinen, Geräte, Fahrzeuge, Werkzeuge	3'747.30					
3130.00	Dienstleistungen Dritter			1'500.00			
3130.01	Dienstleistungen Dritter (Feuerpolizei)	3'106.95		2'000.00		3'161.95	
3632.00	Beiträge an Sicherheitszweckverband Thurtal-Süd	73'999.60		65'500.00		66'669.00	
16	Verteidigung	13'108.55		19'500.00	2'900.00	14'918.94	3'679.80
	<i>Nettoergebnis</i>		13'108.55		16'600.00		11'239.14
161	Militärische Verteidigung	2'045.00		5'000.00		3'763.84	3'479.80
	<i>Nettoergebnis</i>		2'045.00		5'000.00		284.04
1610	Militärische Verteidigung	2'045.00		5'000.00		3'763.84	3'479.80
	<i>Nettoergebnis</i>		2'045.00		5'000.00		284.04
3120.00	Ver- und Entsorgung Liegenschaften VV	667.75		800.00		2'063.65	
3132.00	Honorare externe Berater, Gutachter, Fachexperten usw.	355.40					
3134.01	Sachversicherungsprämien	417.55		500.00		417.55	
3144.00	Unterhalt Hochbauten, Gebäude	452.50		3'500.00		1'130.85	
3300.40	Planmässige Abschreibungen Hochbauten VV	151.80		200.00		151.79	
4260.01	Rückerstattungen und Kostenbeteiligungen Dritter						3'479.80
162	Zivile Verteidigung	11'063.55		14'500.00	2'900.00	11'155.10	200.00
	<i>Nettoergebnis</i>		11'063.55		11'600.00		10'955.10
1620	Zivilschutz	11'063.55		14'500.00	2'900.00	11'155.10	200.00
	<i>Nettoergebnis</i>		11'063.55		11'600.00		10'955.10
3130.00	Dienstleistungen Dritter	215.40					
3130.01	Schutzraumkontrollen	1'001.95		1'000.00		507.90	
3632.00	Beiträge an Zweckverband Zivilschutz Winterthur-Land	9'846.20		11'100.00		10'647.20	
3701.00	Ablieferung der Ersatzabgaben für Schutzraumbauten an den Kanton.			2'400.00			
4611.00	Entschädigungen von Kantonen und Konkordaten				500.00		200.00
4707.00	Ersatzabgaben für Schutzraumbauten				2'400.00		
2	BILDUNG	1'686.86		1'400.00		1'386.87	
	<i>Nettoergebnis</i>		1'686.86		1'400.00		1'386.87
21	Obligatorische Schule	1'386.86		1'400.00		1'386.87	
	<i>Nettoergebnis</i>		1'386.86		1'400.00		1'386.87
217	Schulliegenschaften	1'386.86		1'400.00		1'386.87	
	<i>Nettoergebnis</i>		1'386.86		1'400.00		1'386.87

Erfolgsrechnung

Einzelkonten nach Funktionen		Rechnung 2022		Budget 2022		Rechnung 2021	
		Aufwand	Ertrag	Aufwand	Ertrag	Aufwand	Ertrag
2170	Schulliegenschaften	1'386.86		1'400.00		1'386.87	
	<i>Nettoergebnis</i>		1'386.86		1'400.00		1'386.87
3660.20	Planmässige Abschreibungen Investitionsbeiträge an Gemeinden und Zweckverbände	1'386.86		1'400.00		1'386.87	
23	Berufliche Grundbildung	300.00					
	<i>Nettoergebnis</i>		300.00				
230	Berufliche Grundbildung	300.00					
	<i>Nettoergebnis</i>		300.00				
2300	Berufliche Grundbildung	300.00					
	<i>Nettoergebnis</i>		300.00				
3631.01	Beitrag an Berufsbildungsfonds	300.00					
3	KULTUR, SPORT UND FREIZEIT	193'971.59	29'725.00	168'750.00	18'500.00	167'131.84	23'464.00
	<i>Nettoergebnis</i>		164'246.59		150'250.00		143'667.84
31	Kulturerbe	22'442.00		8'000.00		8'651.80	
	<i>Nettoergebnis</i>		22'442.00		8'000.00		8'651.80
312	Denkmalpflege und Heimatschutz	22'442.00		8'000.00		8'651.80	
	<i>Nettoergebnis</i>		22'442.00		8'000.00		8'651.80
3120	Denkmalpflege und Heimatschutz	22'442.00		8'000.00		8'651.80	
	<i>Nettoergebnis</i>		22'442.00		8'000.00		8'651.80
3132.00	Honorare externe Berater, Gutachter	22'442.00		8'000.00		8'651.80	
32	Kultur, übrige	44'875.27	7'000.00	48'800.00	7'500.00	42'928.02	7'500.00
	<i>Nettoergebnis</i>		37'875.27		41'300.00		35'428.02
321	Bibliotheken	35'704.47	7'000.00	37'100.00	7'500.00	34'882.87	7'500.00
	<i>Nettoergebnis</i>		28'704.47		29'600.00		27'382.87
3210	Bibliotheken	35'704.47	7'000.00	37'100.00	7'500.00	34'882.87	7'500.00
	<i>Nettoergebnis</i>		28'704.47		29'600.00		27'382.87
3000.00	Entschädigungen, Tag- und Sitzungsgelder an Behörden und Kommissionen	2'000.00		2'000.00		1'600.00	
3010.00	Löhne des Verwaltungs- und Betriebspersonals	17'000.00		17'500.00		17'000.00	
3050.00	AG-Beiträge AHV, IV, EO, ALV, Verwaltungskosten	1'222.10		1'500.00		1'186.70	
3053.00	AG-Beiträge an Unfallversicherungen	59.65				111.25	
3054.00	AG-Beiträge an Familienausgleichskasse	212.80		200.00		223.25	
3055.00	AG-Beiträge an Krankentaggeldversicherung			300.00		293.85	

Erfolgsrechnung

Einzelkonten nach Funktionen		Rechnung 2022		Budget 2022		Rechnung 2021	
		Aufwand	Ertrag	Aufwand	Ertrag	Aufwand	Ertrag
3099.00	Übriger Personalaufwand	302.50					
3100.00	Büromaterial	294.33					
3103.01	Bücher, Medien	11'288.14		11'500.00		11'645.32	
3130.00	Dienstleistungen Dritter	2'924.95		3'600.00		2'822.50	
3130.01	Honorare, Gagen usw.	400.00		200.00			
3170.00	Reisekosten und Spesen			300.00			
4612.00	Entschädigungen von Gemeinden und Zweckverbänden		7'000.00		7'500.00		7'500.00
329	Kultur, Übriges	9'170.80		11'700.00		8'045.15	
	<i>Nettoergebnis</i>		<i>9'170.80</i>		<i>11'700.00</i>		<i>8'045.15</i>
3290	Kultur, Übriges	9'170.80		11'700.00		8'045.15	
	<i>Nettoergebnis</i>		<i>9'170.80</i>		<i>11'700.00</i>		<i>8'045.15</i>
3101.00	Betriebs-, Verbrauchsmaterial	352.80		2'000.00		150.00	
3130.00	Dienstleistungen Dritter	1'868.00		1'000.00		1'195.15	
3632.00	Beiträge an Gemeinden und Zweckverbände	2'000.00		2'000.00		2'000.00	
3636.00	Beiträge an private Organisationen ohne Erwerbszweck	4'950.00		6'700.00		4'700.00	
33	Medien	22'635.80	2'500.00	17'200.00		19'466.75	2'500.00
	<i>Nettoergebnis</i>		<i>20'135.80</i>		<i>17'200.00</i>		<i>16'966.75</i>
332	Massenmedien	22'635.80	2'500.00	17'200.00		19'466.75	2'500.00
	<i>Nettoergebnis</i>		<i>20'135.80</i>		<i>17'200.00</i>		<i>16'966.75</i>
3320	Massenmedien	22'635.80	2'500.00	17'200.00		19'466.75	2'500.00
	<i>Nettoergebnis</i>		<i>20'135.80</i>		<i>17'200.00</i>		<i>16'966.75</i>
3010.00	Löhne des Verwaltungs- und Betriebspersonals	6'398.40		6'400.00		6'398.40	
3050.00	AG-Beiträge AHV, IV, EO, ALV, Verwaltungskosten	411.60		600.00		408.10	
3053.00	AG-Beiträge an Unfallversicherungen	38.70		50.00		38.40	
3054.00	AG-Beiträge an Familienausgleichskasse	71.70		50.00		76.80	
3055.00	AG-Beiträge an Krankentaggeldversicherung			100.00		101.10	
3102.00	Drucksachen, Publikationen	15'715.40		10'000.00		12'443.95	
4260.00	Rückerstattungen Dritter						2'500.00
4632.00	Beiträge von Gemeinden und Zweckverbänden		2'500.00				
34	Sport und Freizeit	104'018.52	20'225.00	94'750.00	11'000.00	96'085.27	13'464.00
	<i>Nettoergebnis</i>		<i>83'793.52</i>		<i>83'750.00</i>		<i>82'621.27</i>
341	Sport	92'556.75	20'225.00	79'900.00	11'000.00	79'806.39	13'464.00
	<i>Nettoergebnis</i>		<i>72'331.75</i>		<i>68'900.00</i>		<i>66'342.39</i>
3410	Sport	92'556.75	20'225.00	79'900.00	11'000.00	79'806.39	13'464.00

Erfolgsrechnung

Einzelkonten nach Funktionen		Rechnung 2022		Budget 2022		Rechnung 2021	
		Aufwand	Ertrag	Aufwand	Ertrag	Aufwand	Ertrag
	<i>Nettoergebnis</i>		72'331.75		68'900.00		66'342.39
3010.00	Löhne des Verwaltungs- und Betriebspersonals	31'007.25		26'000.00		29'000.00	
3050.00	AG-Beiträge AHV, IV, EO, ALV, Verwaltungskosten	1'994.30		1'700.00		1'853.45	
3052.00	AG-Beiträge an Pensionskasse	2'502.20		1'700.00		2'050.60	
3053.00	AG-Beiträge an Unfallversicherungen	1'178.90		500.00		503.95	
3054.00	AG-Beiträge an Familienausgleichskasse	347.25		300.00		348.00	
3055.00	AG-Beiträge an Krankentaggeldversicherung	347.25		300.00		316.10	
3090.00	Aus- und Weiterbildung des eigenen Personals	180.00		100.00			
3091.00	Personalwerbung			500.00			
3099.00	Übriger Personalaufwand	249.75					
3101.00	Betriebs-, Verbrauchsmaterial	6'012.75		7'000.00		4'357.50	
3111.00	Anschaffung Apparate, Maschinen, Geräte, Fahrzeuge, Werkzeuge	665.45					
3120.00	Ver- und Entsorgung Liegenschaften VV	12'534.35		7'000.00		9'914.75	
3130.00	Dienstleistungen Dritter	812.00					
3132.00	Honorare externe Berater, Gutachter, Fachexperten usw.	713.25		1'000.00		1'292.45	
3134.01	Sachversicherungsprämien	395.15		100.00		395.15	
3140.00	Unterhalt an Grundstücken	30.00					
3144.00	Unterhalt Hochbauten, Gebäude	10'267.65		15'000.00		11'211.25	
3151.00	Unterhalt Apparate, Maschinen, Geräte, Fahrzeuge, Werkzeuge	9'614.25		1'000.00		1'592.50	
3170.00	Reisekosten und Spesen	2'400.00		2'000.00		2'527.75	
3300.40	Planmässige Abschreibungen Hochbauten VV	3'034.10		3'100.00		3'034.09	
3636.00	Beiträge an private Organisationen ohne Erwerbszweck	3'800.00		4'400.00		3'100.00	
3910.00	Interne Verrechnung von Dienstleistungen	4'470.90		8'200.00		8'308.85	
4240.00	Eintrittsgebühren Schwimmbad		20'225.00		11'000.00		13'464.00
342	Freizeit	11'461.77		14'850.00		16'278.88	
	<i>Nettoergebnis</i>		11'461.77		14'850.00		16'278.88
3420	Freizeit (Pärke und Wanderwege)	11'461.77		14'850.00		16'278.88	
	<i>Nettoergebnis</i>		11'461.77		14'850.00		16'278.88
3111.00	Anschaffung Apparate, Maschinen, Geräte, Fahrzeuge, Werkzeuge	535.70					
3300.20	Planmässige Abschreibungen Wasserbau VV	11.87				11.88	
3636.00	Beiträge an private Organisationen ohne Erwerbszweck (ZAW)	30.00		50.00		30.00	
3910.00	Interne Verrechnung von Dienstleistungen	10'884.20		14'800.00		16'237.00	
4	GESUNDHEIT	291'337.81	10'346.99	303'000.00	500.00	335'666.01	17'745.61

Erfolgsrechnung

Einzelkonten nach Funktionen		Rechnung 2022		Budget 2022		Rechnung 2021	
		Aufwand	Ertrag	Aufwand	Ertrag	Aufwand	Ertrag
	<i>Nettoergebnis</i>		280'990.82		302'500.00		317'920.40
41	Spitäler, Kranken- und Pflegeheime	178'030.30		180'000.00		194'492.15	
	<i>Nettoergebnis</i>		178'030.30		180'000.00		194'492.15
412	Kranken-, Alters- und Pflegeheime	178'030.30		180'000.00		194'492.15	
	<i>Nettoergebnis</i>		178'030.30		180'000.00		194'492.15
4125	Pflegefinanzierung Kranken-, Alters- und Pflegeheime	178'030.30		180'000.00		194'492.15	
	<i>Nettoergebnis</i>		178'030.30		180'000.00		194'492.15
3632.46	Beiträge an Gemeinden (als übrige Leistungserbringer) für Leistungen der Langzeitpflege	39.60					
3634.40	Beiträge an öffentliche Unternehmungen (als beauftragte Leistungserbringer) für Leistungen der Langzeitpflege	118'063.00		75'000.00		120'475.15	
3635.40	Beiträge an private Unternehmungen (als beauftragte Leistungserbringer) für Leistungen der Langzeitpflege	56'390.00		105'000.00		74'017.00	
3635.46	Beiträge an private Unternehmungen (als übrige Leistungserbringer) für Leistungen der Langzeitpflege	3'537.70					
42	Ambulante Krankenpflege	110'517.06	10'346.99	118'400.00		138'643.86	17'745.61
	<i>Nettoergebnis</i>		100'170.07		118'400.00		120'898.25
421	Ambulante Krankenpflege	110'517.06	10'346.99	118'400.00		137'708.86	17'745.61
	<i>Nettoergebnis</i>		100'170.07		118'400.00		119'963.25
4210	Ambulante Krankenpflege	1'085.00		1'400.00		1'731.65	
	<i>Nettoergebnis</i>		1'085.00		1'400.00		1'731.65
3130.00	Dienstleistungen Dritter	280.00		700.00		655.00	
3614.00	Entschädigungen an öffentliche Unternehmungen			100.00			
3637.00	Beiträge an private Haushalte	805.00		600.00		1'076.65	
4215	Pflegefinanzierung ambulante Krankenpflege (Spitex)	109'432.06	10'346.99	117'000.00		135'977.21	17'745.61
	<i>Nettoergebnis</i>		99'085.07		117'000.00		118'231.60
3634.50	Beiträge an öffentliche Unternehmungen (als beauftr. Leistungserbr.) für Pflegeleistungen der ambulanten Krankenpflege	2'087.90					
3635.50	Beiträge an private Unternehmungen (als beauftr. Leistungserbr.) für Pflegeleistungen der ambulanten Krankenpflege	6'250.05		2'000.00		740.70	
3635.56	Beiträge an private Unternehmungen (als übrige Leistungserbringer) für ambulante Krankenpflege (Spitex)	102.35					

Erfolgsrechnung

Einzelkonten nach Funktionen	Rechnung 2022		Budget 2022		Rechnung 2021	
	Aufwand	Ertrag	Aufwand	Ertrag	Aufwand	Ertrag
3636.50	90'197.16		95'000.00		116'858.76	
3636.54	10'794.60		20'000.00		18'377.75	
4260.00		10'346.99				17'745.61
422					935.00	
<i>Nettoergebnis</i>						<i>935.00</i>
4220					935.00	
<i>Nettoergebnis</i>						<i>935.00</i>
3130.00					935.00	
43	717.00		2'500.00	500.00	667.00	
<i>Nettoergebnis</i>		<i>717.00</i>		<i>2'000.00</i>		<i>667.00</i>
432	517.00		500.00		467.00	
<i>Nettoergebnis</i>		<i>517.00</i>		<i>500.00</i>		<i>467.00</i>
4320	517.00		500.00		467.00	
<i>Nettoergebnis</i>		<i>517.00</i>		<i>500.00</i>		<i>467.00</i>
3636.00	517.00		500.00		467.00	
434	200.00		2'000.00	500.00	200.00	
<i>Nettoergebnis</i>		<i>200.00</i>		<i>1'500.00</i>		<i>200.00</i>
4340	200.00		2'000.00	500.00	200.00	
<i>Nettoergebnis</i>		<i>200.00</i>		<i>1'500.00</i>		<i>200.00</i>
3132.00	200.00		2'000.00		200.00	
4210.00				500.00		
49	2'073.45		2'100.00		1'863.00	
<i>Nettoergebnis</i>		<i>2'073.45</i>		<i>2'100.00</i>		<i>1'863.00</i>
490	2'073.45		2'100.00		1'863.00	
<i>Nettoergebnis</i>		<i>2'073.45</i>		<i>2'100.00</i>		<i>1'863.00</i>
4900	2'073.45		2'100.00		1'863.00	
<i>Nettoergebnis</i>		<i>2'073.45</i>		<i>2'100.00</i>		<i>1'863.00</i>
3631.00	2'073.45		2'100.00		1'863.00	
5	543'340.70	265'864.75	437'300.00	211'400.00	391'661.65	243'749.30
<i>Nettoergebnis</i>		<i>277'475.95</i>		<i>225'900.00</i>		<i>147'912.35</i>
51	45'968.40	44'939.65	32'000.00	34'000.00	33'985.20	32'905.20

Erfolgsrechnung

Einzelkonten nach Funktionen		Rechnung 2022		Budget 2022		Rechnung 2021	
		Aufwand	Ertrag	Aufwand	Ertrag	Aufwand	Ertrag
	<i>Nettoergebnis</i>		1'028.75	2'000.00			1'080.00
512	Prämienverbilligungen	45'968.40	44'939.65	32'000.00	34'000.00	33'985.20	32'905.20
	<i>Nettoergebnis</i>		1'028.75	2'000.00			1'080.00
5120	Prämienverbilligungen	45'968.40	44'939.65	32'000.00	34'000.00	33'985.20	32'905.20
	<i>Nettoergebnis</i>		1'028.75	2'000.00			1'080.00
3635.10	Beiträge an Krankenkassen für Sozialhilfeempfänger	16'086.45		12'000.00		17'229.00	
3635.11	Beiträge an Krankenkassen Asylwesen	26'793.55		20'000.00		16'756.20	
3637.10	Beiträge an Sozialhilfeempfänger	3'088.40					
4630.00	Beiträge vom Bund		18'041.50		17'600.00		
4631.00	Beiträge von Kantonen und Konkordaten		14'761.25		14'400.00		29'435.75
4637.10	Rückerstattungen Prämien, IPV usw. durch Sozialhilfeempfänger		12'136.90		2'000.00		3'469.45
52	Invalidität	2'671.65	1'366.00	12'000.00	8'400.00	5'064.20	2'672.00
	<i>Nettoergebnis</i>		1'305.65		3'600.00		2'392.20
522	Ergänzungsleistungen IV	2'671.65	1'366.00	12'000.00	8'400.00	5'064.20	2'672.00
	<i>Nettoergebnis</i>		1'305.65		3'600.00		2'392.20
5220	Ergänzungsleistungen IV	2'671.65	1'366.00	12'000.00	8'400.00	5'064.20	2'672.00
	<i>Nettoergebnis</i>		1'305.65		3'600.00		2'392.20
3181.11	Erläss von Rückerstattungsforderungen					24.00	
3637.20	Ergänzungsleistungen zur IV	2'304.00		10'000.00		3'729.00	
3637.22	EL-Krankheits- und Behinderungskosten (zur IV)	367.65		2'000.00		1'311.20	
4631.00	Beiträge von Kantonen und Konkordaten		1'366.00		8'400.00		2'392.00
4637.20	Rückerstattungen Ergänzungsleistungen (zu Unrecht bezogene Leistungen)						280.00
53	Alter und Hinterlassene	48'017.30	18'940.50	58'000.00	33'700.00	59'085.65	28'454.50
	<i>Nettoergebnis</i>		29'076.80		24'300.00		30'631.15
531	Alters- und Hinterlassenenversicherung AHV	6'612.60	2'599.50	5'500.00	2'500.00	5'556.30	2'492.50
	<i>Nettoergebnis</i>		4'013.10		3'000.00		3'063.80
5310	Alters- und Hinterlassenenversicherung AHV	6'612.60	2'599.50	5'500.00	2'500.00	5'556.30	2'492.50
	<i>Nettoergebnis</i>		4'013.10		3'000.00		3'063.80
3633.00	Beiträge an öffentliche Sozialversicherungen	2'112.60		1'000.00		1'056.30	
3910.00	Interne Verrechnung von Dienstleistungen	4'500.00		4'500.00		4'500.00	
4611.00	Entschädigungen von Kanton und Konkordaten		2'599.50		2'500.00		2'492.50
532	Ergänzungsleistungen AHV	31'451.20	16'341.00	44'500.00	31'200.00	51'029.35	25'962.00
	<i>Nettoergebnis</i>		15'110.20		13'300.00		25'067.35

Erfolgsrechnung

Einzelkonten nach Funktionen		Rechnung 2022		Budget 2022		Rechnung 2021	
		Aufwand	Ertrag	Aufwand	Ertrag	Aufwand	Ertrag
5320	Ergänzungsleistungen AHV	31'451.20	16'341.00	44'500.00	31'200.00	51'029.35	25'962.00
	<i>Nettoergebnis</i>		<i>15'110.20</i>		<i>13'300.00</i>		<i>25'067.35</i>
3181.11	Erläss von Rückerstattungsforderungen					764.00	
3637.21	Ergänzungsleistungen zur AHV	29'406.00		40'000.00		44'051.00	
3637.23	EL-Krankheits- und Behinderungskosten (zur AHV)	2'045.20		4'500.00		6'214.35	
4631.00	Beiträge von Kantonen und Konkordaten		15'111.00		31'200.00		25'068.00
4637.20	Rückerstattungen Ergänzungsleistungen (zu Unrecht bezogene Leistungen)		1'230.00				
4637.21	Rückerstattungen Ergänzungsleistungen zur AHV						894.00
535	Leistungen an das Alter	9'953.50		8'000.00		2'500.00	
	<i>Nettoergebnis</i>		<i>9'953.50</i>		<i>8'000.00</i>		<i>2'500.00</i>
5350	Leistungen an das Alter	9'953.50		8'000.00		2'500.00	
	<i>Nettoergebnis</i>		<i>9'953.50</i>		<i>8'000.00</i>		<i>2'500.00</i>
3636.00	Beiträge an private Organisationen ohne Erwerbszweck	9'953.50		8'000.00		2'500.00	
54	Familie und Jugend	135'634.95	1'875.85	146'400.00	2'000.00	48'952.10	3'542.20
	<i>Nettoergebnis</i>		<i>133'759.10</i>		<i>144'400.00</i>		<i>45'409.90</i>
543	Alimentenbevorschussung und -inkasso	1'761.00	1'248.00	2'000.00	2'000.00	582.00	2'348.00
	<i>Nettoergebnis</i>		<i>513.00</i>			<i>1'766.00</i>	
5430	Alimentenbevorschussung und -inkasso	1'761.00	1'248.00	2'000.00	2'000.00	582.00	2'348.00
	<i>Nettoergebnis</i>		<i>513.00</i>			<i>1'766.00</i>	
3637.00	Alimentenbevorschussungen	1'761.00		2'000.00		582.00	
4637.00	Alimentenrückerstattungen		1'248.00		2'000.00		2'348.00
544	Jugendschutz	133'173.95		142'400.00		46'163.20	1'194.20
	<i>Nettoergebnis</i>		<i>133'173.95</i>		<i>142'400.00</i>		<i>44'969.00</i>
5440	Jugendschutz	133'173.95		141'400.00		46'163.20	1'194.20
	<i>Nettoergebnis</i>		<i>133'173.95</i>		<i>141'400.00</i>		<i>44'969.00</i>
3631.02	Beiträge an Kanton (ergänzende Hilfen zur Erziehung)	81'812.50		91'900.00			
3632.00	Beiträge an Jugendsekretariat	43'589.80		42'000.00		41'000.00	
3632.01	Jugendarbeit / Altikon / Dinhard / Ellikon an der Thur / Rickenbach	6'852.55		6'600.00		3'989.40	
3636.00	Beiträge an private Organisationen ohne Erwerbszweck	919.10		900.00		1'173.80	
4260.01	Rückerstattungen und Kostenbeteiligungen Dritter						1'194.20
5441	Kinder- und Jugendheime			1'000.00			
	<i>Nettoergebnis</i>				<i>1'000.00</i>		
3636.00	Beiträge an private Organisationen ohne Erwerbszweck			1'000.00			

Erfolgsrechnung

Einzelkonten nach Funktionen		Rechnung 2022		Budget 2022		Rechnung 2021	
		Aufwand	Ertrag	Aufwand	Ertrag	Aufwand	Ertrag
545	Leistungen an Familien	700.00	627.85	2'000.00		2'206.90	
	<i>Nettoergebnis</i>		72.15		2'000.00		2'206.90
5450	Leistungen an Familien		627.85			1'506.90	
	<i>Nettoergebnis</i>	627.85					1'506.90
3637.00	Beiträge an private Haushalte					1'506.90	
4260.00	Rückerstattungen Kleinkinderbetreuungsbeiträge		627.85				
5451	Kinderkrippen und Kinderhorte	700.00		2'000.00		700.00	
	<i>Nettoergebnis</i>		700.00		2'000.00		700.00
3636.00	Beiträge an private Organisationen ohne Erwerbszweck	700.00		2'000.00		700.00	
55	Arbeitslosigkeit			10'000.00			
	<i>Nettoergebnis</i>				10'000.00		
559	Arbeitslosigkeit, Übriges			10'000.00			
	<i>Nettoergebnis</i>				10'000.00		
5590	Arbeitslosigkeit, Übriges			10'000.00			
	<i>Nettoergebnis</i>				10'000.00		
3612.00	Arbeitsintegration			10'000.00			
57	Sozialhilfe und Asylwesen	311'048.40	198'742.75	178'900.00	133'300.00	244'574.50	176'175.40
	<i>Nettoergebnis</i>		112'305.65		45'600.00		68'399.10
571	Beihilfen/Zuschüsse	4'437.00	2'219.00	4'000.00	2'800.00	5'428.00	2'714.00
	<i>Nettoergebnis</i>		2'218.00		1'200.00		2'714.00
5710	Beihilfen/Zuschüsse	4'437.00	2'219.00	4'000.00	2'800.00	5'428.00	2'714.00
	<i>Nettoergebnis</i>		2'218.00		1'200.00		2'714.00
3181.11	Erläss von Rückerstattungsforderungen					202.00	
3637.24	Beihilfen	4'437.00		4'000.00		5'226.00	
4631.00	Beiträge von Kantonen und Konkordaten		2'219.00		2'800.00		2'714.00
572	Wirtschaftliche Hilfe	144'903.90	67'157.95	70'000.00	56'000.00	124'733.95	98'626.10
	<i>Nettoergebnis</i>		77'745.95		14'000.00		26'107.85
5720	Gesetzliche wirtschaftliche Hilfe	144'903.90	67'157.95	70'000.00	56'000.00	124'733.95	98'626.10
	<i>Nettoergebnis</i>		77'745.95		14'000.00		26'107.85
3637.30	Gesetzliche wirtschaftliche Hilfe an schweizerische Staatsangehörige ohne Kostenersatz	93'280.30		20'000.00		33'005.60	
3637.35	Gesetzliche wirtschaftliche Hilfe an ausländische Staatsangehörige mit vollem Kostenersatz	51'623.60		50'000.00		91'728.35	
4631.00	Beiträge von Kantonen und Konkordaten		4'327.00		1'000.00		

Erfolgsrechnung

Einzelkonten nach Funktionen		Rechnung 2022		Budget 2022		Rechnung 2021	
		Aufwand	Ertrag	Aufwand	Ertrag	Aufwand	Ertrag
4631.35	Kostenerstattung des Kantons für ausländische Staatsangehörige mit vollem Kostenersatz		25'656.10		40'000.00		84'392.80
4637.30	Rückerstattungen Dritter für schweizerische Staatsangehörige ohne Kostenersatz		11'207.35		5'000.00		6'665.80
4637.35	Rückerstattungen Dritter für ausländische Staatsangehörige mit vollem Kostenersatz		25'967.50		10'000.00		7'567.50
573	Asylwesen	115'497.30	115'497.30	70'000.00	70'000.00	58'795.10	67'707.90
	<i>Nettoergebnis</i>					<i>8'912.80</i>	
5730	Asylwesen	115'497.30	115'497.30	70'000.00	70'000.00	58'795.10	67'707.90
	<i>Nettoergebnis</i>					<i>8'912.80</i>	
3101.00	Betriebs-, Verbrauchsmaterial	166.95					
3130.00	Dienstleistungen Dritter	11'052.15					
3635.01	Beiträge an ORS Service AG (Lebensunterhalt Asylbewerber)	77'505.55		50'000.00		40'601.20	
3637.00	Beiträge an Asylbewerber	26'772.65		20'000.00		18'193.90	
4610.00	Entschädigungen vom Bund				70'000.00		63'501.90
4631.00	Beiträge des Kantons		115'497.30				4'206.00
579	Fürsorge, Übriges	46'210.20	13'868.50	34'900.00	4'500.00	55'617.45	7'127.40
	<i>Nettoergebnis</i>		<i>32'341.70</i>		<i>30'400.00</i>		<i>48'490.05</i>
5790	Fürsorge, Übriges	46'210.20	13'868.50	34'900.00	4'500.00	55'617.45	7'127.40
	<i>Nettoergebnis</i>		<i>32'341.70</i>		<i>30'400.00</i>		<i>48'490.05</i>
3010.00	Löhne des Verwaltungs- und Betriebspersonals	21'282.05		20'600.00		39'378.90	
3050.00	AG-Beiträge AHV, IV, EO, ALV, Verwaltungskosten	1'368.65		1'300.00		2'522.05	
3052.00	AG-Beiträge an Pensionskasse	2'844.55		2'700.00		5'295.10	
3053.00	AG-Beiträge an Unfallversicherungen	376.80		400.00		684.45	
3054.00	AG-Beiträge an Familienausgleichskasse	238.10		200.00		472.75	
3055.00	AG-Beiträge an Krankentaggeldversicherung	238.10		200.00		429.20	
3090.00	Aus- und Weiterbildung des eigenen Personals			1'000.00			
3103.00	Fachliteratur, Zeitschriften	385.50		500.00		313.00	
3130.00	Dienstleistungen Dritter	11'808.65		1'000.00		2'087.40	
3130.01	Dienstleistungen Dritter	200.00		6'000.00		4'400.00	
3132.00	Honorare externe Berater, Gutachter, Fachexperten usw.	301.00					
3160.00	Miete und Pacht Liegenschaften	3'373.25					
3170.00	Reisekosten und Spesen			1'000.00			
3611.00	Entschädigungen an Kantone und Konkordate	3.55				34.60	

Erfolgsrechnung

Einzelkonten nach Funktionen		Rechnung 2022		Budget 2022		Rechnung 2021	
		Aufwand	Ertrag	Aufwand	Ertrag	Aufwand	Ertrag
3614.00	Entschädigungen an öffentliche Unternehmungen	3'790.00					
4390.00	Übriger Ertrag						2'298.65
4611.00	Entschädigungen von Kantonen und Konkordaten		328.50				328.75
4631.00	Beiträge von Kantonen und Konkordaten		9'040.00				
4910.00	Interne Verrechnung von Dienstleistungen		4'500.00		4'500.00		4'500.00
6	VERKEHR UND NACHRICHTENÜBERMITTLUNG	422'876.29	66'648.70	472'500.00	113'500.00	373'451.84	94'336.80
	<i>Nettoergebnis</i>		<i>356'227.59</i>		<i>359'000.00</i>		<i>279'115.04</i>
61	Strassenverkehr	349'920.20	66'648.70	372'900.00	85'500.00	320'031.47	94'336.80
	<i>Nettoergebnis</i>		<i>283'271.50</i>		<i>287'400.00</i>		<i>225'694.67</i>
615	Gemeindestrassen	349'920.20	66'648.70	372'900.00	85'500.00	320'031.47	94'336.80
	<i>Nettoergebnis</i>		<i>283'271.50</i>		<i>287'400.00</i>		<i>225'694.67</i>
6150	Gemeindestrassen	349'920.20	66'648.70	372'900.00	85'500.00	320'031.47	94'336.80
	<i>Nettoergebnis</i>		<i>283'271.50</i>		<i>287'400.00</i>		<i>225'694.67</i>
3010.00	Löhne des Verwaltungs- und Betriebspersonals	111'748.95		110'600.00		105'054.15	
3010.09	Erstattung von Lohn des Verwaltungs- und Betriebspersonals			-6'000.00			
3050.00	AG-Beiträge AHV, IV, EO, ALV, Verwaltungskosten	7'187.35		6'300.00		6'702.05	
3052.00	AG-Beiträge an Pensionskasse	14'673.80		12'900.00		12'882.20	
3053.00	AG-Beiträge an Unfallversicherungen	4'177.50		4'500.00		4'792.25	
3054.00	AG-Beiträge an Familienausgleichskasse	1'251.50		1'200.00		1'260.80	
3055.00	AG-Beiträge an Krankentaggeldversicherung	1'228.25		1'100.00		1'145.05	
3099.00	Übriger Personalaufwand	249.75					
3101.00	Betriebs-, Verbrauchsmaterial	15'607.20		15'000.00		22'726.66	
3101.01	Strassenbezeichnungstafeln, Haus-Nrn.	420.45		1'000.00		5'342.70	
3101.02	Beutel für Robidog	663.00		300.00		961.50	
3110.00	Anschaffung Büromöbel und -geräte	338.20					
3111.00	Anschaffung Apparate, Maschinen, Geräte, Fahrzeuge, Werkzeuge	179.10		2'000.00		5'907.40	
3111.01	Werkzeug und Werkzeugschirr	359.00		2'000.00			
3112.00	Anschaffung von Dienstkleidern	1'329.00					
3130.00	Dienstleistungen Dritter	3'208.75		1'500.00		3'931.00	
3132.00	Honorare externe Berater, Gutachter, Fachexperten usw.	1'431.00					
3134.00	Sachversicherungsprämien	1'627.75		2'000.00		1'633.80	
3137.00	Steuern und Abgaben	1'955.00		1'700.00		1'650.00	
3141.02	Strassenreinigung	6'354.05		7'000.00		4'449.80	

Erfolgsrechnung

Einzelkonten nach Funktionen		Rechnung 2022		Budget 2022		Rechnung 2021	
		Aufwand	Ertrag	Aufwand	Ertrag	Aufwand	Ertrag
3141.03	Strassenbeleuchtung (Strom, n. Lampen), -signale, Verkehrsspiegelheizungen	65'436.45		30'000.00		52'418.45	
3141.04	Belagsarbeiten, Staubfreimachung, Entwässerung, Brücken	55'643.05		80'000.00		34'651.90	
3141.05	Uebrige Unterhaltskosten (Rep., Frost-, Elementarschäden)	8'701.25		25'000.00		13'729.90	
3151.00	Unterhalt Apparate, Maschinen, Geräte, Fahrzeuge, Werkzeuge	7'443.45		5'000.00		6'018.85	
3151.02	Unterhalt Robidog			500.00			
3161.00	Mieten, Benützungskosten Mobilien	3'547.30		2'000.00		5'792.10	
3170.00	Reisekosten und Spesen	880.00		1'000.00		840.70	
3300.10	Planmässige Abschreibungen Strassen/Verkehrswege VV	33'340.94		65'300.00		27'202.05	
3300.60	Planmässige Abschreibungen Mobilien VV	938.16		1'000.00		938.16	
4240.00	Erträge aus Dienstleistungen		1'918.20		1'000.00		4'690.30
4260.00	Rückerstattungen Dritter		430.80		4'000.00		67.50
4472.00	Parkplatzgebühren				500.00		
4631.00	Beiträge von Kantonen und Konkordaten		4'244.30				5'119.15
4910.00	Interne Verrechnung von Dienstleistungen		60'055.40		80'000.00		84'459.85
62	Öffentlicher Verkehr	72'956.09		99'600.00	28'000.00	53'420.37	
	<i>Nettoergebnis</i>		<i>72'956.09</i>		<i>71'600.00</i>		<i>53'420.37</i>
621	Öffentliche Verkehrsinfrastruktur	33'281.84		31'400.00		26'538.00	
	<i>Nettoergebnis</i>		<i>33'281.84</i>		<i>31'400.00</i>		<i>26'538.00</i>
6210	Öffentliche Verkehrsinfrastruktur	33'281.84		31'400.00		26'538.00	
	<i>Nettoergebnis</i>		<i>33'281.84</i>		<i>31'400.00</i>		<i>26'538.00</i>
3631.00	Beiträge an den Bahninfrastrukturfonds	28'545.00		26'900.00		26'538.00	
3660.20	Planmässige Abschreibungen Investitionsbeiträge an Gemeinden und Zweckverbände	4'736.84		4'500.00			
622	Regional- und Agglomerationsverkehr	39'674.25		40'200.00		26'649.75	
	<i>Nettoergebnis</i>		<i>39'674.25</i>		<i>40'200.00</i>		<i>26'649.75</i>
6220	Regional- und Agglomerationsverkehr	39'674.25		40'200.00		26'649.75	
	<i>Nettoergebnis</i>		<i>39'674.25</i>		<i>40'200.00</i>		<i>26'649.75</i>
3634.00	Beitrag an Zürcher Verkehrsverbund	39'403.00		39'000.00		26'191.00	
3637.00	Beiträge an Private für Billetvergünstigung Bahnhof Islikon	271.25		1'200.00		458.75	
629	Öffentlicher Verkehr, Übriges			28'000.00	28'000.00	232.62	
	<i>Nettoergebnis</i>						<i>232.62</i>
6290	Öffentlicher Verkehr, Übriges			28'000.00	28'000.00	232.62	
	<i>Nettoergebnis</i>						<i>232.62</i>

Erfolgsrechnung

Einzelkonten nach Funktionen		Rechnung 2022		Budget 2022		Rechnung 2021	
		Aufwand	Ertrag	Aufwand	Ertrag	Aufwand	Ertrag
3199.00	Kauf SBB Tageskarten			28'000.00		232.62	
4250.00	Verkäufe Tageskarten				28'000.00		
7	UMWELTSCHUTZ UND RAUMORDNUNG	810'797.80	774'219.91	825'900.00	768'800.00	781'762.28	745'110.96
	<i>Nettoergebnis</i>		<i>36'577.89</i>		<i>57'100.00</i>		<i>36'651.32</i>
71	Wasserversorgung	298'904.09	290'156.59	318'600.00	307'600.00	266'961.02	259'936.97
	<i>Nettoergebnis</i>		<i>8'747.50</i>		<i>11'000.00</i>		<i>7'024.05</i>
710	Wasserversorgung	298'904.09	290'156.59	318'600.00	307'600.00	266'961.02	259'936.97
	<i>Nettoergebnis</i>		<i>8'747.50</i>		<i>11'000.00</i>		<i>7'024.05</i>
7100	Wasserversorgung (allgemein)	8'747.50		11'000.00		7'024.05	
	<i>Nettoergebnis</i>		<i>8'747.50</i>		<i>11'000.00</i>		<i>7'024.05</i>
3120.00	Wasserverbrauch öffentliche Brunnen	8'252.50		10'000.00		6'889.05	
3143.00	Unterhalt übrige Tiefbauten	495.00					
3143.01	Baulicher Unterhalt öffentliche Brunnen			1'000.00		135.00	
7101	Wasserwerk (Gemeindebetrieb)	290'156.59	290'156.59	307'600.00	307'600.00	259'936.97	259'936.97
	<i>Nettoergebnis</i>						
3030.00	Entschädigungen für temporäre Arbeitskräfte			1'000.00			
3090.00	Aus- und Weiterbildung des eigenen Personals	509.98		500.00			
3101.00	Betriebs-, Verbrauchsmaterial	79.34					
3111.00	Anschaffung Apparate, Maschinen, Geräte, Fahrzeuge, Werkzeuge	2'353.06				3'840.02	
3120.00	Ver- und Entsorgung Liegenschaften VV	1'188.90				684.58	
3130.00	Dienstleistungen Dritter	1'762.74		3'000.00		4'859.70	
3132.00	Honorare externe Berater, Gutachter, Fachexperten	986.12		1'200.00		671.82	
3133.00	Informatik-Nutzungsaufwand			2'000.00			
3134.00	Sachversicherungsprämien	81.05					
3143.00	Unterhalt übrige Tiefbauten	83'544.04		160'000.00		62'762.16	
3151.00	Unterhalt Apparate, Maschinen, Geräte, Fahrzeuge, Werkzeuge			1'000.00			
3181.00	Tatsächliche Forderungsverluste					21'000.00	
3199.00	Übriger Betriebsaufwand	462.90		200.00		4'578.58	
3300.30	Planmässige Abschreibungen übrige Tiefbauten VV	31'795.22		28'400.00		27'503.71	
3320.90	Planmässige Abschreibungen übrige immaterielle Anlagen	531.60		600.00		531.60	
3510.00	Einlagen in Spezialfinanzierungen im EK	65'374.41		31'600.00		31'326.98	
3632.00	Beiträge an Gemeinden und Zweckverbände	39'851.03		28'000.00		42'115.31	
3632.02	Gemeinde Gachnang Optionen	33'250.00		33'000.00		33'250.06	

Erfolgsrechnung

Einzelkonten nach Funktionen		Rechnung 2022		Budget 2022		Rechnung 2021	
		Aufwand	Ertrag	Aufwand	Ertrag	Aufwand	Ertrag
3900.00	Interne Verrechnung von Material- und Warenbezügen	4'750.00		2'700.00		4'750.00	
3910.00	Interne Verrechnung von Dienstleistungen	20'200.20		13'500.00		20'689.45	
3940.00	Interne Verrechnung von kalkulatorischen Zinsen und Finanzaufwand	3'436.00		900.00		1'373.00	
4240.00	Gebührenertrag Wasser		273'157.56		290'000.00		239'067.97
4260.00	Rückerstattungen und Kostenbeteiligungen Dritter		5'958.03		8'000.00		7'000.00
4631.00	Beiträge von Kantonen und Konkordaten		8'228.00		8'000.00		11'526.00
4940.00	Interne Verrechnung von kalkulatorischen Zinsen und Finanzaufwand		2'813.00		1'600.00		2'343.00
72	Abwasserbeseitigung	329'722.36	329'722.36	324'300.00	324'300.00	343'036.92	343'036.92
	<i>Nettoergebnis</i>						
720	Abwasserbeseitigung	329'722.36	329'722.36	324'300.00	324'300.00	343'036.92	343'036.92
	<i>Nettoergebnis</i>						
7201	Abwasserbeseitigung (Gemeindebetrieb)	329'722.36	329'722.36	324'300.00	324'300.00	343'036.92	343'036.92
	<i>Nettoergebnis</i>						
3102.00	Drucksachen, Publikationen	600.05					
3130.00	Dienstleistungen Dritter	16'493.81		2'000.00		20'126.22	
3133.00	Informatik-Nutzungsaufwand			2'100.00			
3143.00	Unterhalt Leitungsnetz	10'799.26		15'000.00		5'846.61	
3181.00	Tatsächliche Forderungsverluste					1'147.77	
3199.00	Übriger Betriebsaufwand	0.10				308.05	
3300.30	Planmässige Abschreibungen übrige Tiefbauten VV	-22'023.06		-20'200.00		-21'715.33	
3320.90	Planmässige Abschreibungen übrige immaterielle Anlagen	2'517.67		2'600.00		2'517.67	
3632.00	Beiträge an ZV Kläranlage	199'347.90		217'000.00		222'961.19	
3660.40	Planmässige Abschreibungen Investitionsbeiträge an öffentliche Unternehmungen	95'041.83		92'200.00		90'242.49	
3900.00	Interne Verrechnung von Material- und Warenbezügen	4'750.00		2'700.00		4'750.00	
3910.00	Interne Verrechnung von Dienstleistungen	4'058.80		2'200.00		4'682.25	
3940.00	Interne Verrechnung von kalkulatorischen Zinsen und Finanzaufwand	18'136.00		8'700.00		12'170.00	
4240.00	Benützungsgebühren und Dienstleistungen		285'484.38		300'000.00		257'909.94
4260.00	Rückerstattungen und Kostenbeteiligungen Dritter		1'149.12				
4510.00	Entnahmen aus Spezialfinanzierungen des EK		32'297.86		18'500.00		73'236.98

Erfolgsrechnung

Einzelkonten nach Funktionen		Rechnung 2022		Budget 2022		Rechnung 2021	
		Aufwand	Ertrag	Aufwand	Ertrag	Aufwand	Ertrag
4940.00	Interne Verrechnung von kalkulatorischen Zinsen und Finanzaufwand		10'791.00		5'800.00		11'890.00
73	Abfallwirtschaft	142'273.36	140'340.96	136'900.00	135'900.00	142'942.82	142'137.07
	<i>Nettoergebnis</i>		<i>1'932.40</i>		<i>1'000.00</i>		<i>805.75</i>
730	Abfallwirtschaft	142'273.36	140'340.96	136'900.00	135'900.00	142'942.82	142'137.07
	<i>Nettoergebnis</i>		<i>1'932.40</i>		<i>1'000.00</i>		<i>805.75</i>
7300	Abfallwirtschaft (allgemein)	2'742.40	810.00	2'000.00	1'000.00	2'169.75	1'364.00
	<i>Nettoergebnis</i>		<i>1'932.40</i>		<i>1'000.00</i>		<i>805.75</i>
3111.00	Anschaffung Apparate, Maschinen, Geräte, Fahrzeuge, Werkzeuge			1'000.00			
3130.00	Dienstleistungen Dritter	1'015.75		1'000.00		1'113.75	
3612.00	Entschädigungen an Gemeinden und Zweckverbände	1'726.65				1'056.00	
4260.00	Rückerstattungen Dritter		810.00		1'000.00		1'364.00
7301	Abfallwirtschaft (Gemeindebetrieb)	139'530.96	139'530.96	134'900.00	134'900.00	140'773.07	140'773.07
	<i>Nettoergebnis</i>						
3101.00	Betriebs-, Verbrauchsmaterial	3'042.29		2'000.00		501.72	
3102.00	Drucksachen, Publikationen	549.07		200.00			
3111.00	Anschaffung Apparate, Maschinen, Geräte, Fahrzeuge, Werkzeuge	2'463.65		1'000.00			
3120.00	Ver- und Entsorgung Liegenschaften VV	109.24		100.00		118.71	
3130.01	Abfuhr- und Verbrennungskosten (Abfall)	50'119.65		50'000.00		48'981.81	
3130.02	Altpapierentsorgung	5'284.12		5'000.00		4'500.00	
3130.03	Grüngutentsorgung, Oel, Alu, Glas, Häcksel	55'927.95		54'000.00		60'054.98	
3133.00	Informatik-Nutzungsaufwand			2'100.00			
3199.00	Übriger Betriebsaufwand	15.79				1'790.90	
3611.00	Entschädigung an Kanton	939.60		1'800.00		841.50	
3900.00	Interne Verrechnung von Material- und Warenbezügen	4'750.00		2'700.00		4'750.00	
3910.00	Interne Verrechnung von Dienstleistungen	16'329.60		16'000.00		19'233.45	
4240.00	Benützungsgebühren und Dienstleistungen		56'910.14		50'000.00		41'491.64
4240.01	Sack- und Containergebühren (Marken + Plomben)		37'787.06		40'000.00		47'100.87
4240.02	Vignetten Grüngut-Container		21'426.90		25'000.00		39'894.11
4260.00	Rückerstattungen Dritter		3'505.01		5'000.00		2'500.00
4260.01	Rückerstattungen Dritter für Altglas, Alu, Weissblech		7'171.44		100.00		5'678.29
4510.00	Entnahmen aus Spezialfinanzierungen des EK		10'403.41		13'800.00		1'755.16
4940.00	Interne Verrechnung von kalkulatorischen Zinsen und Finanzaufwand		2'327.00		1'000.00		2'353.00

Erfolgsrechnung

Einzelkonten nach Funktionen		Rechnung 2022		Budget 2022		Rechnung 2021	
		Aufwand	Ertrag	Aufwand	Ertrag	Aufwand	Ertrag
74	Verbauungen	5'998.14		7'500.00		5'592.60	
	<i>Nettoergebnis</i>		5'998.14		7'500.00		5'592.60
741	Gewässerverbauungen	5'998.14		7'500.00		5'592.60	
	<i>Nettoergebnis</i>		5'998.14		7'500.00		5'592.60
7410	Gewässerverbauungen	5'998.14		7'500.00		5'592.60	
	<i>Nettoergebnis</i>		5'998.14		7'500.00		5'592.60
3101.00	Betriebs-, Verbrauchsmaterial	99.90					
3130.00	Dienstleistungen Dritter	18.60				173.95	
3142.00	Unterhalt Wasserbau	3'397.89		5'000.00		2'996.75	
3910.00	Interne Verrechnung von Dienstleistungen	2'481.75		2'500.00		2'421.90	
76	Bekämpfung von Umweltverschmutzung	4'748.15					
	<i>Nettoergebnis</i>		4'748.15				
769	Übrige Bekämpfung von Umweltverschmutzung	4'748.15					
	<i>Nettoergebnis</i>		4'748.15				
7690	Übrige Bekämpfung von Umweltverschmutzung	4'748.15					
	<i>Nettoergebnis</i>		4'748.15				
3132.00	Honorare externe Berater, Gutachter, Fachexperten usw.	4'748.15					
77	Übriger Umweltschutz	28'041.70	14'000.00	26'400.00	1'000.00	22'266.92	
	<i>Nettoergebnis</i>		14'041.70		25'400.00		22'266.92
771	Friedhof und Bestattung	28'041.70	14'000.00	26'400.00	1'000.00	22'266.92	
	<i>Nettoergebnis</i>		14'041.70		25'400.00		22'266.92
7710	Friedhof und Bestattung	28'041.70	14'000.00	26'400.00	1'000.00	22'266.92	
	<i>Nettoergebnis</i>		14'041.70		25'400.00		22'266.92
3101.00	Betriebs-, Verbrauchsmaterial	829.40		400.00		506.22	
3102.00	Drucksachen, Publikationen	53.85					
3111.00	Anschaffung Apparate, Maschinen, Geräte, Fahrzeuge, Werkzeuge			100.00			
3120.00	Ver- und Entsorgung Liegenschaften VV	1'020.50		1'000.00		882.15	
3130.00	Dienstleistungen Dritter	19'447.20		11'000.00		16'434.75	
3143.00	Unterhalt übrige Tiefbauten	1'304.10		6'100.00		1'831.55	
3144.00	Unterhalt Hochbauten, Gebäude			200.00			
3161.00	Mieten, Benützungskosten Mobilien	382.50					
3910.00	Interne Verrechnung von Dienstleistungen	5'004.15		7'600.00		2'612.25	
4240.00	Benützungsgebühren und Dienstleistungen		14'000.00		1'000.00		
79	Raumordnung	1'110.00		12'200.00		962.00	

Erfolgsrechnung

Einzelkonten nach Funktionen		Rechnung 2022		Budget 2022		Rechnung 2021	
		Aufwand	Ertrag	Aufwand	Ertrag	Aufwand	Ertrag
	<i>Nettoergebnis</i>		1'110.00		12'200.00		962.00
790	Raumordnung	1'110.00		12'200.00		962.00	
	<i>Nettoergebnis</i>		1'110.00		12'200.00		962.00
7900	Raumordnung	1'110.00		12'200.00		962.00	
	<i>Nettoergebnis</i>		1'110.00		12'200.00		962.00
3320.90	Planmässige Abschreibungen übrige immaterielle Anlagen			10'700.00			
3612.00	Entschädigungen an Gemeinden und Zweckverbände	1'110.00		1'500.00		962.00	
8	VOLKSWIRTSCHAFT	52'325.55	131'003.45	101'900.00	123'100.00	93'407.25	145'852.40
	<i>Nettoergebnis</i>	78'677.90		21'200.00		52'445.15	
81	Landwirtschaft	10'818.35		11'700.00		13'959.15	
	<i>Nettoergebnis</i>		10'818.35		11'700.00		13'959.15
812	Landwirtschaftliche Strukturverbesserungen	10'818.35		8'000.00		13'959.15	
	<i>Nettoergebnis</i>		10'818.35		8'000.00		13'959.15
8120	Landwirtschaftliche Strukturverbesserungen	10'818.35		8'000.00		13'959.15	
	<i>Nettoergebnis</i>		10'818.35		8'000.00		13'959.15
3000.00	Entschädigungen, Tag- und Sitzungsgelder an Behörden und Kommissionen	840.00		3'000.00		840.00	
3000.01	Entschädigungen, Tag- und Sitzungsgelder an Behörden und Kommissionen	2'100.00				1'960.00	
3053.00	AG-Beiträge an Unfallversicherungen	15.75				14.85	
3055.00	AG-Beiträge an Krankentaggeldversicherung					30.50	
3170.00	Reisekosten und Spesen	252.80				504.00	
3636.00	Beiträge an private Organisationen ohne Erwerbszweck	7'609.80		5'000.00		10'609.80	
814	Landwirtschaftliche Produktionsverbesserungen Pflanzen			3'700.00			
	<i>Nettoergebnis</i>				3'700.00		
8140	Landwirtschaftliche Produktionsverbesserungen Pflanzen			3'700.00			
	<i>Nettoergebnis</i>				3'700.00		
3000.00	Entschädigungen, Tag- und Sitzungsgelder			3'500.00			
3170.00	Reisekosten und Spesen			200.00			
82	Forstwirtschaft	41'507.20	20'359.15	89'900.00	32'700.00	79'448.10	39'840.70
	<i>Nettoergebnis</i>		21'148.05		57'200.00		39'607.40
820	Forstwirtschaft	41'507.20	20'359.15	89'900.00	32'700.00	79'448.10	39'840.70
	<i>Nettoergebnis</i>		21'148.05		57'200.00		39'607.40

Erfolgsrechnung

Einzelkonten nach Funktionen		Rechnung 2022		Budget 2022		Rechnung 2021	
		Aufwand	Ertrag	Aufwand	Ertrag	Aufwand	Ertrag
8200	Forstwirtschaft, Hauptbetrieb	41'367.30	19'199.15	78'900.00	30'700.00	79'448.10	38'720.70
	<i>Nettoergebnis</i>		<i>22'168.15</i>		<i>48'200.00</i>		<i>40'727.40</i>
3090.00	Aus- und Weiterbildung des eigenen Personals					1'350.00	
3111.00	Anschaffung Apparate, Maschinen, Geräte, Fahrzeuge, Werkzeuge			1'000.00		12'300.00	
3130.00	Dienstleistungen Dritter	1'835.30		1'000.00		663.50	
3130.01	Dienstleistungen Dritter (Einzäunungen)			9'000.00			
3130.02	Dienstleistungen Dritter (Gant, Holzkäufer)	3'278.35		1'000.00		3'685.30	
3130.03	Dienstleistungen Dritter (Forstarbeiten, spritzen, entrinden)	6'035.00		31'500.00		20'743.55	
3130.04	Dienstleistungen Dritter (Beitrag SHF)			300.00			
3130.05	Dienstleistungen Dritter (Wegnetz)			300.00			
3141.00	Baulicher Unterhalt Wegnetz			4'000.00			
3151.00	Unterhalt Apparate, Maschinen, Geräte, Fahrzeuge, Werkzeuge			500.00			
3612.00	Entschädigungen an Gemeinden und Zweckverbände	18'774.80		15'000.00		17'761.35	
3910.00	Interne Verrechnung von Dienstleistungen	11'443.85		15'300.00		22'944.40	
4240.00	Dienstleistungserträge				700.00		
4250.01	Stammholzverkauf		1'869.15		15'000.00		12'010.70
4250.02	Industrieholzverkauf				1'000.00		
4250.03	Brennholzverkauf		8'230.00		6'000.00		4'005.00
4260.00	Rückerstattungen Dritter						675.00
4260.01	Beiträge an Wildschadenverhütung				8'000.00		9'730.00
4511.00	Entnahmen aus Forstreservfonds						12'300.00
4612.00	Beiträge an die Jungwaldpflege		9'100.00				
8205	Gemeinwirtschaftliche Forstleistungen	139.90	1'160.00	11'000.00	2'000.00		1'120.00
	<i>Nettoergebnis</i>	<i>1'020.10</i>			<i>9'000.00</i>	<i>1'120.00</i>	
3120.00	Ver- und Entsorgung Liegenschaften VV	139.90					
3144.00	Unterhalt Hochbauten, Gebäude			11'000.00			
4472.00	Vergütung für Benützigungen Liegenschaften VV		1'160.00		2'000.00		1'120.00
83	Jagd und Fischerei		558.60	300.00	600.00		558.60
	<i>Nettoergebnis</i>	<i>558.60</i>		<i>300.00</i>		<i>558.60</i>	
830	Jagd und Fischerei		558.60	300.00	600.00		558.60
	<i>Nettoergebnis</i>	<i>558.60</i>		<i>300.00</i>		<i>558.60</i>	
8300	Jagd und Fischerei		558.60	300.00	600.00		558.60
	<i>Nettoergebnis</i>	<i>558.60</i>		<i>300.00</i>		<i>558.60</i>	
3636.00	Beiträge an private Organisationen ohne Erwerbszweck			300.00			

Erfolgsrechnung

Einzelkonten nach Funktionen		Rechnung 2022		Budget 2022		Rechnung 2021	
		Aufwand	Ertrag	Aufwand	Ertrag	Aufwand	Ertrag
4601.10	Anteil am Ertrag kantonaler Regalien und Konzessionen		558.60		600.00		558.60
86	Banken und Versicherungen		93'551.70		73'800.00		89'401.10
	<i>Nettoergebnis</i>	93'551.70		73'800.00		89'401.10	
860	Banken und Versicherungen		93'551.70		73'800.00		89'401.10
	<i>Nettoergebnis</i>	93'551.70		73'800.00		89'401.10	
8600	Banken und Versicherungen		93'551.70		73'800.00		89'401.10
	<i>Nettoergebnis</i>	93'551.70		73'800.00		89'401.10	
4604.00	Anteil an Erträgen öffentlicher Unternehmungen		93'551.70		73'800.00		89'401.10
87	Brennstoffe und Energie		16'534.00		16'000.00		16'052.00
	<i>Nettoergebnis</i>	16'534.00		16'000.00		16'052.00	
871	Elektrizität		16'534.00		16'000.00		16'052.00
	<i>Nettoergebnis</i>	16'534.00		16'000.00		16'052.00	
8710	Elektrizität (allgemein)		16'534.00		16'000.00		16'052.00
	<i>Nettoergebnis</i>	16'534.00		16'000.00		16'052.00	
4604.00	Anteil an Erträgen öffentlicher Unternehmungen		16'534.00		16'000.00		16'052.00
9	FINANZEN UND STEUERN	1'675'819.43	3'565'041.87	950'500.00	2'873'550.00	1'413'407.67	3'140'468.15
	<i>Nettoergebnis</i>	1'889'222.44		1'923'050.00		1'727'060.48	
91	Steuern	2'080.74	2'091'171.19	6'600.00	1'333'000.00	3'103.38	1'143'436.89
	<i>Nettoergebnis</i>	2'089'090.45		1'326'400.00		1'140'333.51	
910	Steuern	2'080.74	2'091'171.19	6'600.00	1'333'000.00	3'103.38	1'143'436.89
	<i>Nettoergebnis</i>	2'089'090.45		1'326'400.00		1'140'333.51	
9100	Allgemeine Gemeindesteuern	-859.26	1'241'568.34	3'600.00	1'069'000.00	268.38	1'038'148.89
	<i>Nettoergebnis</i>	1'242'427.60		1'065'400.00		1'037'880.51	
3181.00	Tatsächliche Forderungsverluste	-859.26		3'600.00		268.38	
4000.00	Einkommenssteuern natürliche Personen Rechnungsjahr		782'310.28		763'600.00		753'995.66
4000.10	Einkommenssteuern natürliche Personen früherer Jahre		150'929.20		123'200.00		84'666.49
4000.20	Nachsteuern Einkommenssteuern natürliche Personen		1'304.70				1'560.21
4000.40	Aktive Steuerauscheidungen Einkommenssteuern natürliche Personen		2'125.90		5'000.00		10'449.00
4000.50	Passive Steuerauscheidungen Einkommenssteuern natürliche Personen		-54'296.95		-49'600.00		-46'627.10
4000.60	Anrechnung ausländischer Quellensteuern natürliche Personen		-385.95		-700.00		-731.00
4001.00	Vermögenssteuern natürliche Personen Rechnungsjahr		72'816.62		64'400.00		68'919.09

Erfolgsrechnung

Einzelkonten nach Funktionen		Rechnung 2022		Budget 2022		Rechnung 2021	
		Aufwand	Ertrag	Aufwand	Ertrag	Aufwand	Ertrag
4001.10	Vermögenssteuern natürliche Personen früherer Jahre		61'652.25		32'000.00		26'525.26
4001.20	Nachsteuern Vermögenssteuern natürliche Personen		932.00				799.88
4001.40	Aktive Steuerauscheidungen Vermögenssteuern natürliche Personen		2'139.85		300.00		763.60
4001.50	Passive Steuerauscheidungen Vermögenssteuern natürliche Personen		-16'646.00		-12'000.00		-9'227.05
4002.00	Quellensteuern natürliche Personen		46'649.99		20'800.00		32'399.64
4008.00	Personalsteuern		22'332.85		25'200.00		20'201.21
4010.00	Gewinnsteuern juristische Personen Rechnungsjahr		102'928.00		82'800.00		77'926.80
4010.10	Gewinnsteuern juristische Personen früherer Jahre		59'991.60		3'200.00		10'985.60
4011.00	Kapitalsteuern juristische Personen Rechnungsjahr		6'330.80		9'200.00		5'079.60
4011.10	Kapitalsteuern juristische Personen früherer Jahre		453.20		1'600.00		462.00
9101	Sondersteuern	2'940.00	849'602.85	3'000.00	264'000.00	2'835.00	105'288.00
	<i>Nettoergebnis</i>	<i>846'662.85</i>		<i>261'000.00</i>		<i>102'453.00</i>	
3611.00	Entschädigung an Kanton (Hundesteuer)	2'940.00		3'000.00		2'835.00	
4022.00	Grundstückgewinnsteuern		836'092.85		250'000.00		92'028.00
4033.00	Hundesteuern		13'510.00		14'000.00		13'260.00
93	Finanz- und Lastenausgleich	725'408.00	1'092'702.00	775'500.00	1'168'000.00	1'060'762.00	1'599'921.00
	<i>Nettoergebnis</i>	<i>367'294.00</i>		<i>392'500.00</i>		<i>539'159.00</i>	
930	Finanz- und Lastenausgleich	725'408.00	1'092'702.00	775'500.00	1'168'000.00	1'060'762.00	1'599'921.00
	<i>Nettoergebnis</i>	<i>367'294.00</i>		<i>392'500.00</i>		<i>539'159.00</i>	
9300	Finanz- und Lastenausgleich	725'408.00	1'092'702.00	775'500.00	1'168'000.00	1'060'762.00	1'599'921.00
	<i>Nettoergebnis</i>	<i>367'294.00</i>		<i>392'500.00</i>		<i>539'159.00</i>	
3632.10	Anteil Ressourcenausgleich Schulgemeinden						
3632.20	Anteil demografischer Sonderlastenausgleich Schulgemeinden					1'054'984.00	
4621.50	Ressourcenausgleichsbeiträge		1'092'702.00		1'168'000.00		1'589'153.00
4621.61	Demografische Sonderlastenausgleichsbeiträge					5'778.00	10'768.00
96	Vermögens- und Schuldenverwaltung	288'028.20	379'173.49	168'400.00	333'500.00	249'102.71	386'818.86
	<i>Nettoergebnis</i>	<i>91'145.29</i>		<i>165'100.00</i>		<i>137'716.15</i>	
961	Zinsen	39'999.85	135'206.09	19'100.00	68'000.00	43'338.79	123'140.91
	<i>Nettoergebnis</i>	<i>95'206.24</i>		<i>48'900.00</i>		<i>79'802.12</i>	
9610	Zinsen	39'999.85	135'206.09	19'100.00	68'000.00	43'338.79	123'140.91
	<i>Nettoergebnis</i>	<i>95'206.24</i>		<i>48'900.00</i>		<i>79'802.12</i>	
3181.00	Tatsächliche Forderungsverluste		61.76			2.31	

Erfolgsrechnung

Einzelkonten nach Funktionen		Rechnung 2022		Budget 2022		Rechnung 2021	
		Aufwand	Ertrag	Aufwand	Ertrag	Aufwand	Ertrag
3401.00	Verzinsung Finanzverbindlichkeiten	5'734.55				14'275.95	
3401.01	Verzinsung Finanzverbindlichkeiten (langfristig)	16'584.75		8'300.00		11'453.55	
3499.10	Vergütungszinsen auf Steuern	1'687.79		2'400.00		1'020.98	
3940.00	Interne Verrechnung von kalkulatorischen Zinsen und Finanzaufwand	15'931.00		8'400.00		16'586.00	
4401.10	Zinsen auf Steuerforderungen		1'920.39		4'400.00		1'539.91
4409.00	Rechnungsrundungskonto						30.00
4499.00	Übrige Finanzerträge		3'685.70				
4940.00	Interne Verrechnung von kalkulatorischen Zinsen und Finanzaufwand		21'572.00		9'600.00		13'543.00
4940.01	Anteil Kapitalzinsen Finanzvermögen		108'028.00		54'000.00		108'028.00
963	Liegenschaften des Finanzvermögens	246'728.35	243'967.40	149'300.00	265'500.00	200'911.62	253'739.00
	<i>Nettoergebnis</i>		<i>2'760.95</i>	<i>116'200.00</i>		<i>52'827.38</i>	
9630	Liegenschaften des Finanzvermögens	246'728.35	243'967.40	149'300.00	265'500.00	200'911.62	253'739.00
	<i>Nettoergebnis</i>		<i>2'760.95</i>	<i>116'200.00</i>		<i>52'827.38</i>	
3010.00	Löhne des Verwaltungs- und Betriebspersonals			9'000.00			
3050.00	AG-Beiträge AHV, IV, EO, ALV, Verwaltungskosten			1'000.00			
3430.40	Baulicher Unterhalt Gebäude FV	94'367.75		45'000.00		45'388.35	
3431.00	Nicht baulicher Liegenschaftenerhaltung durch Dritte	17'249.40				16'363.05	
3431.10	Betriebs- und Verbrauchsmaterial					1'025.15	
3431.30	Unterhalt Mobilien			2'500.00			
3439.00	Büromaterial, Drucksachen, Publikationen, Fachliteratur	418.40					
3439.10	Ver- und Entsorgung Liegenschaften FV	11'170.15		15'000.00		13'336.95	
3439.20	Steuern und Abgaben	77.95		3'000.00		116.72	
3439.30	Sachversicherungsprämien	4'738.70		4'500.00		4'738.70	
3439.40	Dienstleistungen Dritter (Liegenschaftsverwaltung)	10'106.60		15'000.00		10'904.40	
3439.90	Übriger Liegenschaftsaufwand FV	449.95				907.95	
3910.00	Interne Verrechnung von Dienstleistungen	121.45		300.00		102.35	
3940.01	Interne Zinsverrechnung	108'028.00		54'000.00		108'028.00	
4430.01	Mietzinsen Im Baumgarten		111'492.35		125'000.00		120'572.00
4430.02	Mietzinsen Platane		62'104.00		70'000.00		61'827.00
4430.03	Mietzinsen Eichbrücke		22'572.00		23'000.00		22'572.00
4430.10	Pachtzinserträge		31'503.00		31'500.00		31'503.00
4439.00	Übriger Liegenschaftenertrag FV		16'296.05		16'000.00		17'265.00

Erfolgsrechnung

Einzelkonten nach Funktionen		Rechnung 2022		Budget 2022		Rechnung 2021	
		Aufwand	Ertrag	Aufwand	Ertrag	Aufwand	Ertrag
969	Finanzvermögen, Übriges	1'300.00				4'852.30	9'938.95
	<i>Nettoergebnis</i>		1'300.00			5'086.65	
9690	Finanzvermögen, Übriges	1'300.00				4'852.30	9'938.95
	<i>Nettoergebnis</i>		1'300.00			5'086.65	
3420.00	Kapitalbeschaffung und -verwaltung	1'300.00					
3499.00	Übriger Finanzaufwand					4'852.30	
4499.00	Übrige Finanzerträge						9'938.95
97	Rückverteilungen		455.05				159.15
	<i>Nettoergebnis</i>	455.05				159.15	
971	Rückverteilungen aus CO2-Abgabe		455.05				159.15
	<i>Nettoergebnis</i>	455.05				159.15	
9710	Rückverteilungen aus CO2-Abgabe		455.05				159.15
	<i>Nettoergebnis</i>	455.05				159.15	
4699.10	Rückverteilung CO2-Abgabe		455.05				159.15
99	Nicht aufgeteilte Posten	706'469.14	1'540.14		39'050.00	100'439.58	10'132.25
	<i>Nettoergebnis</i>		704'929.00	39'050.00		90'307.33	
995	Zweckgebundene Zuwendungen	1'540.14	1'540.14			10'132.25	10'132.25
	<i>Nettoergebnis</i>						
9951	Zweckgebundene Zuwendungen	1'540.14	1'540.14			10'132.25	10'132.25
	<i>Nettoergebnis</i>						
3502.00	Einlagen in Legate und Stiftungen des FK					9'832.25	
3635.00	Beiträge an private Unternehmungen	1'240.14					
3637.00	Beiträge an private Haushalte	300.00				300.00	
4390.00	Übriger Ertrag						9'832.25
4502.00	Entnahmen aus Legaten und Stiftungen des FK		1'540.14				300.00
999	Abschluss	658'762.35			39'050.00	90'307.33	
	<i>Nettoergebnis</i>		658'762.35	39'050.00		90'307.33	
9999	Abschluss	658'762.35			39'050.00	90'307.33	
	<i>Nettoergebnis</i>		658'762.35	39'050.00		90'307.33	
9000.00	Ertragsüberschuss Erfolgsrechnung	658'762.35				90'307.33	
9001.00	Aufwandüberschuss Erfolgsrechnung				39'050.00		

Investitionsrechnung

Erläuterungen zu den Investitionsrechnungen

0

Allgemeine Verwaltung Kurz und bündig

Textliche Erläuterung zum Aufgabenbereich

Konto	Rechnung 2022	Budget 2022	Differenz	
0290.5040.06	12'569.95	0.00	-12'569.95	<i>Sanierung Gemeindehaus erst im 2022 abgeschlossen.</i>

4

Gesundheit Kurz und bündig

Textliche Erläuterung zum Aufgabenbereich

Konto	Rechnung 2022	Budget 2022	Differenz	
4120.5440.00	381'425.00	0.00	-381'425.00	<i>Darlehen ZV Alters- und Pflegeheim Geeren Seuzach.</i>
4120.6540.00	381'425.00	0.00	-381'425.00	<i>Ausbuchung Beteiligung ZV Alters- und Pflegeheim Geeren Seuzach.</i>

Investitionsrechnung

Erläuterungen zu den Investitionsrechnungen

6

Verkehr und Nachrichtenübermittlung Kurz und bündig

Textliche Erläuterung zum Aufgabenbereich

Konto	Rechnung 2022	Budget 2022	Differenz	
6150.5010.08	263'500.00	250'000.00	-13'500.00	<i>Budget Sanierung Neue Horgenbachstrasse 2. Etappe leicht überschritten.</i>
6150.5010.10	0.00	50'000.00	50'000.00	<i>Sanierung Andelfingerstrasse hat Aktivierungsgrenze nicht erreicht; deshalb in Erfolgsrechnung.</i>

7

Umweltschutz und Raumordnung Kurz und bündig

Textliche Erläuterung zum Aufgabenbereich

Konto	Rechnung 2022	Budget 2022	Differenz	
7101.5030.00	106'562.44	0.00	-106'562.44	<i>Für die Andelfingerstrasse waren nur der Strassenunterhalt budgetiert.</i>
7101.6370.00	11'460.00	40'000.00	28'540.00	<i>Wasseranschlussgebühren tiefer als budgetiert.</i>
7201.5620.03	95'986.35	120'000.00	24'013.65	<i>Beitrag an Zweckverband Kläranlage tiefer als budgetiert.</i>
7201.6370.00	12'310.00	40'000.00	27'690.00	<i>Abwasseranschlussgebühren tiefer als budgetiert.</i>
7900.5290.01	33'731.40	0.00	-33'731.40	<i>Revision Bau- und Zonenordnung im 2021 budgetiert - Abschluss sollte im 2023 erfolgen.</i>

Investitionsrechnung

Erläuterungen zu den Investitionsrechnungen

9

Finanzvermögen
Kurz und bündig

Textliche Erläuterung zu den Investitionen in die Sachanlagen des Finanzvermögens

Konto	Budget 2022	Budget 2022	Differenz	
9630.7040.01	0.00	100'000.00	100'000.00	<i>Begründungen zu den einzelnen Konten, bei denen dies notwendig ist (Budgetabweichungen).</i>

Investitionsrechnung Verwaltungsvermögen

Hauptaufgabenbereiche (Funktionale Gliederung)		Rechnung 2022		Budget 2022		Rechnung 2021	
		Ausgaben	Einnahmen	Ausgaben	Einnahmen	Ausgaben	Einnahmen
0	Allgemeine Verwaltung	12'773.50	0.00	0.00	0.00	79'224.88	0.00
1	Öffentliche Ordnung und Sicherheit	0.00	0.00	0.00	0.00	0.00	0.00
2	Bildung	0.00	0.00	0.00	0.00	0.00	0.00
3	Kultur, Sport und Freizeit	0.00	0.00	0.00	0.00	0.00	0.00
4	Gesundheit	381'425.00	381'425.00	0.00	0.00	0.00	0.00
5	Soziale Sicherheit	0.00	0.00	0.00	0.00	0.00	0.00
6	Verkehr und Nachrichtenübermittlung	272'352.45	0.00	300'000.00	0.00	51'267.62	0.00
7	Umweltschutz und Raumordnung	242'310.83	23'770.00	120'000.00	80'000.00	196'192.67	88'195.80
8	Volkswirtschaft	0.00	0.00	0.00	0.00	0.00	0.00
Total Ausgaben / Einnahmen		908'861.78	405'195.00	420'000.00	80'000.00	326'685.17	88'195.80
Nettoinvestitionen / Einnahmenüberschuss		0.00	503'666.78	0.00	340'000.00	0.00	238'489.37
Total		908'861.78	908'861.78	420'000.00	420'000.00	326'685.17	326'685.17

Investitionsrechnung Verwaltungsvermögen

Einzelkonten nach Funktionen		Rechnung 2022		Budget 2022		Rechnung 2021	
		Ausgaben	Einnahmen	Ausgaben	Einnahmen	Ausgaben	Einnahmen
0	ALLGEMEINE VERWALTUNG	12'773.50				79'224.88	
	<i>Nettoinvestition</i>		12'773.50				79'224.88
02	Allgemeine Dienste	12'773.50				79'224.88	
	<i>Nettoinvestition</i>		12'773.50				79'224.88
029	Verwaltungsliegenschaften, übrige	12'773.50				79'224.88	
	<i>Nettoinvestition</i>		12'773.50				79'224.88
0290	Verwaltungsliegenschaften, übrige	12'773.50				79'224.88	
	<i>Nettoinvestition</i>		12'773.50				79'224.88
5030.00	Übrige Tiefbauten	203.55					
5040.05	neues Fenster Treppenhaus Gemeindestube					9'501.85	
5040.06	Sanierung Gemeindehaus	12'569.95				69'723.03	
4	GESUNDHEIT	381'425.00	381'425.00				
	<i>Nettoinvestition</i>						
41	Spitäler, Kranken- und Pflegeheime	381'425.00	381'425.00				
	<i>Nettoinvestition</i>						
412	Kranken-, Alters- und Pflegeheime	381'425.00	381'425.00				
	<i>Nettoinvestition</i>						
4120	Kranken-, Alters- und Pflegeheime	381'425.00	381'425.00				
	<i>Nettoinvestition</i>						
5440.00	Darlehen an öffentliche Unternehmungen	381'425.00					
6540.00	Übertragung von Beteiligungen an öffentlichen Unternehmungen		381'425.00				
6	VERKEHR UND NACHRICHTENÜBERMITTLUNG	272'352.45		300'000.00		51'267.62	
	<i>Nettoinvestition</i>		272'352.45		300'000.00		51'267.62
61	Strassenverkehr	272'352.45		300'000.00		51'267.62	
	<i>Nettoinvestition</i>		272'352.45		300'000.00		51'267.62
615	Gemeindestrassen	272'352.45		300'000.00		51'267.62	
	<i>Nettoinvestition</i>		272'352.45		300'000.00		51'267.62
6150	Gemeindestrassen	272'352.45		300'000.00		51'267.62	
	<i>Nettoinvestition</i>		272'352.45		300'000.00		51'267.62
5010.04	Strassenbeleuchtung LED					-18'808.30	
5010.08	Sanierung Neue Horgenbachstrasse 2. Etappe	263'500.00		250'000.00		6'602.10	
5010.10	Sanierung Andelfingerstrasse			50'000.00			
5010.11	Strassenentwässerung Grosswisstrasse	8'852.45				63'473.82	

Investitionsrechnung Verwaltungsvermögen

Einzelkonten nach Funktionen		Rechnung 2022		Budget 2022		Rechnung 2021	
		Ausgaben	Einnahmen	Ausgaben	Einnahmen	Ausgaben	Einnahmen
7	UMWELTSCHUTZ UND RAUMORDNUNG	242'310.83	23'770.00	120'000.00	80'000.00	196'192.67	88'195.80
	<i>Nettoinvestition</i>		218'540.83		40'000.00		107'996.87
71	Wasserversorgung	112'593.08	11'460.00		40'000.00	116'307.24	33'627.90
	<i>Nettoinvestition</i>		101'133.08	40'000.00			82'679.34
710	Wasserversorgung	112'593.08	11'460.00		40'000.00	116'307.24	33'627.90
	<i>Nettoinvestition</i>		101'133.08	40'000.00			82'679.34
7101	Wasserwerk (Gemeindebetrieb)	112'593.08	11'460.00		40'000.00	116'307.24	33'627.90
	<i>Nettoinvestition</i>		101'133.08	40'000.00			82'679.34
5030.00	Übrige Tiefbauten	106'562.44					
5030.17	Ringverschluss Frauenfelderstrasse herstellen	6'030.64				116'307.24	
6370.00	Investitionsbeiträge von privaten Haushalten		11'460.00		40'000.00		33'627.90
72	Abwasserbeseitigung	95'986.35	12'310.00	120'000.00	40'000.00	49'142.13	54'567.90
	<i>Nettoinvestition</i>		83'676.35		80'000.00	5'425.77	
720	Abwasserbeseitigung	95'986.35	12'310.00	120'000.00	40'000.00	49'142.13	54'567.90
	<i>Nettoinvestition</i>		83'676.35		80'000.00	5'425.77	
7201	Abwasserbeseitigung (Gemeindebetrieb)	95'986.35	12'310.00	120'000.00	40'000.00	49'142.13	54'567.90
	<i>Nettoinvestition</i>		83'676.35		80'000.00	5'425.77	
5620.03	Beiträge an ZV Kläranlagenverband	95'986.35		120'000.00		49'142.13	
6370.00	Anschlussgebühren Abwasser		12'310.00		40'000.00		54'567.90
79	Raumordnung	33'731.40				30'743.30	
	<i>Nettoinvestition</i>		33'731.40				30'743.30
790	Raumordnung	33'731.40				30'743.30	
	<i>Nettoinvestition</i>		33'731.40				30'743.30
7900	Raumordnung	33'731.40				30'743.30	
	<i>Nettoinvestition</i>		33'731.40				30'743.30
5290.01	Revision Bau- und Zonenordnung (BZO)	33'731.40				30'743.30	
9	FINANZEN UND STEUERN	405'195.00	908'861.78	80'000.00	420'000.00	88'195.80	326'685.17
	<i>Nettoinvestition</i>	503'666.78		340'000.00		238'489.37	
96	Vermögens- und Schuldenverwaltung						
	<i>Nettoinvestition</i>						
963	Liegenschaften des Finanzvermögens						
	<i>Nettoinvestition</i>						
9630	Liegenschaften des Finanzvermögens						
	<i>Nettoinvestition</i>						
7040.01	Energetische Sanierung Liegenschaft Platane						

Investitionsrechnung Verwaltungsvermögen

Einzelkonten nach Funktionen		Rechnung 2022		Budget 2022		Rechnung 2021	
		Ausgaben	Einnahmen	Ausgaben	Einnahmen	Ausgaben	Einnahmen
99	Nicht aufgeteilte Posten	405'195.00	908'861.78	80'000.00	420'000.00	88'195.80	326'685.17
	<i>Nettoinvestition</i>	<i>503'666.78</i>		<i>340'000.00</i>		<i>238'489.37</i>	
999	Abschluss	405'195.00	908'861.78	80'000.00	420'000.00	88'195.80	326'685.17
	<i>Nettoinvestition</i>	<i>503'666.78</i>		<i>340'000.00</i>		<i>238'489.37</i>	
9999	Abschluss	405'195.00	908'861.78	80'000.00	420'000.00	88'195.80	326'685.17
	<i>Nettoinvestition</i>	<i>503'666.78</i>		<i>340'000.00</i>		<i>238'489.37</i>	
5900.00	Passivierte Einnahmen	405'195.00		80'000.00		88'195.80	
6900.00	Aktivierete Ausgaben		908'861.78		420'000.00		326'685.17

Investitionsrechnung Finanzvermögen

Hauptaufgabenbereiche (Funktionale Gliederung)	Rechnung 2022		Budget 2022		Rechnung 2021	
	Ausgaben	Einnahmen	Ausgaben	Einnahmen	Ausgaben	Einnahmen
9630 Liegenschaften des Finanzvermögen	0.00	0.00	100'000.00	0.00	0.00	0.00
9690 Mobilien und übrige Sachanlagen des Finanzvermögens	0.00	0.00	0.00	0.00	0.00	0.00
Total Ausgaben / Einnahmen	0.00	0.00	100'000.00	0.00	0.00	0.00
Nettoinvestitionen / Einnahmenüberschuss	0.00	0.00	0.00	100'000.00	0.00	0.00
Total	0.00	0.00	100'000.00	100'000.00	0.00	0.00

Investitionsrechnung Finanzvermögen

Einzelkonten nach Funktionen

	Rechnung 2022		Ausgaben	Budget 2022 Einnahmen	Rechnung 2021	
	Ausgaben	Einnahmen			Ausgaben	Einnahmen
9	FINANZEN UND STEUERN			100'000.00		
	<i>Nettoinvestition</i>		<i>100'000.00</i>			
96	Vermögens- und Schuldenverwaltung		100'000.00			
	<i>Nettoinvestition</i>			<i>100'000.00</i>		
963	Liegenschaften des Finanzvermögens		100'000.00			
	<i>Nettoinvestition</i>			<i>100'000.00</i>		
9630	Liegenschaften des Finanzvermögens		100'000.00			
	<i>Nettoinvestition</i>			<i>100'000.00</i>		
7040.01	Energetische Sanierung Liegenschaft Platane		100'000.00			
99	Nicht aufgeteilte Posten			100'000.00		
	<i>Nettoinvestition</i>					
999	Abschluss			100'000.00		
	<i>Nettoinvestition</i>					
9999	Abschluss			100'000.00		
	<i>Nettoinvestition</i>		<i>100'000.00</i>			
8990.00	Zugang Sachanlagen FV			100'000.00		

Bilanz

Aktiven		01.01.2022	31.12.2022
1	Aktiven	15'006'749.78	14'314'801.09
10	Finanzvermögen (FV)	12'430'793.47	11'398'082.18
100	Flüssige Mittel und kurzfristige Geldanlagen	1'918'620.23	549'695.24
1000	Kasse	9'985.60	7'533.60
1000.00	Kasse	9'985.60	7'533.60
1001	Post	640'214.29	401'713.93
1001.00	Postkonto 85-1578-7 IBAN CH17 0900 0000 8500 1578 7	640'214.29	401'713.93
1002	Bank	1'268'420.34	140'447.71
1002.00	Zürcher Kantonalbank CH03 0070 0113 2005 8500 9	795'330.28	9'526.24
1002.01	Zürcher Kantonalbank CH40 0070 0110 0025 7077 9 (Mietzinskonto)	465'231.57	122'981.92
1002.02	Zürcher Landbank CH21 0687 7705 0471 7467 2 (Bibliothekskonto)	988.94	1'152.70
1002.03	UBS Switzerland AG CH91 0025 72557 7235 1101U	6'869.55	6'786.85
101	Forderungen	638'472.16	724'818.13
1010	Forderungen aus Lieferungen und Leistungen gegenüber Dritten	218'201.10	376'323.87
1010.00	Debitoren-Sammelkonto FIS	203'872.35	364'593.75
1010.01	Uebrigere Debitoren (manuelle Soll-Stellung)		10'500.12
1010.04	Ausgleichskonto Debitoren FIS		
1010.11	Guthaben von Mietern	14'328.75	
1010.12	Verrechnungskonto Nebenkosten Mieten		
1010.13	Forderungen Zusatzleistungen		1'230.00
1010.15	Debitoren Alt-System (FD)		
1011	Kontokorrente mit Dritten	139'937.73	96'832.60
1011.01	Kontokorrente Stadt Winterthur (Zusatzleistungen)	589.70	
1011.02	Kontokorrent SVA Zürich (Zusatzleistungen zur AHV/IV)		3'431.60
1011.11	Kontokorrent ARA Ellikon	89'866.77	24'411.01
1011.12	Kontokorrente Sicherheitszweckverband Thurtal-Süd	7'197.40	10'197.80
1011.20	Kontokorrent ORS Service AG	9'500.00	9'500.00
1011.22	Kontokorrent Spitex RegioSeuzach	32'783.86	49'292.19
1012	Steuerforderungen	119'160.24	157'038.21
1012.00	Forderungen allgemeine Gemeindesteuern	4'816.54	101'538.21
1012.0009	Restanzen Steuern 2009	885.08	

Bilanz

Aktiven	01.01.2022	31.12.2022
1012.0013 Restanzen Steuern 2013		
1012.0014 Restanzen Steuern 2014		
1012.0016 Restanzen Steuern 2016	519.77	
1012.0017 Restanzen Steuern 2017		
1012.0018 Restanzen Steuern 2018	2'100.45	
1012.0020 Restanzen Steuern 2020		
1012.0021 Restanzen Steuern 2021	110'838.40	
1012.10 Forderungen Grundstückgewinnsteuern		55'500.00
1014 Transferforderungen	122'256.50	63'089.80
1014.10 Transferforderungen Entschädigungen von Gemeinwesen	18'182.65	324.95
1014.30 Transferforderungen Beiträge von Gemeinwesen und Dritten	104'073.85	62'764.85
1019 Übrige Forderungen	38'916.59	31'533.65
1019.00 Mietzinsdepots Sozialhilfe		
1019.01 Abrechnungskonto Baudepot	21'110.45	27'998.75
1019.20 MWST-Vorsteuerguthaben ER Wasserwerk		
1019.22 MWST-Vorsteuerguthaben ER Abwasserbeseitigung		
1019.23 MWST-Vorsteuerguthaben IR Abwasserbeseitigung		
1019.24 MWST-Vorsteuerguthaben ER Abfallwirtschaft		
1019.25 Debitoren MWST Wasser	3'389.79	
1019.31 Guthaben Heiz- und Nebenkostenabrechnung Liegenschaftenbuchhaltung	14'416.35	3'534.90
104 Aktive Rechnungsabgrenzungen (RA)	2'671'837.08	2'902'613.91
1040 Aktive RA Personalaufwand		
1040.00 Aktive RA Personalaufwand		
1041 Aktive RA Sach- und übriger Betriebsaufwand	1'354.40	
1041.00 Aktive RA Sach- und übriger Betriebsaufwand	1'354.40	
1043 Aktive RA Transfers der Erfolgsrechnung	2'640'026.35	2'832'324.80
1043.00 Aktive RA Transfers der Erfolgsrechnung	11'873.35	105'622.80
1043.20 Aktive RA Finanz- und Lastenausgleich (kurzfristig)	994'153.00	1'623'702.00
1043.21 Aktive RA Finanz- und Lastenausgleich (langfristig)	1'634'000.00	1'103'000.00
1044 Aktive RA Finanzaufwand/Finanzertrag	5'835.25	14'335.15
1044.00 Aktive RA Finanzaufwand/Finanzertrag	968.05	
1044.01 Aktive RA Finanzaufwand/Finanzertrag Liegenschaftenbuchhaltung	4'867.20	14'335.15
1045 Aktive RA übriger betrieblicher Ertrag	24'621.08	55'953.96
1045.00 Aktive RA übriger betrieblicher Ertrag	24'621.08	55'953.96

Bilanz

Aktiven		01.01.2022	31.12.2022
106	Vorräte und angefangene Arbeiten		19'090.90
1061	Roh- und Hilfsmaterial		19'090.90
1061.00	Vorräte Heizöl		19'090.90
108	Sachanlagen Finanzvermögen	7'201'864.00	7'201'864.00
1080	Grundstücke FV	3'100'864.00	3'100'864.00
1080.00	Grundstücke übrige	3'100'864.00	3'100'864.00
1084	Gebäude FV	4'101'000.00	4'101'000.00
1084.00	Gebäude FV	4'101'000.00	4'101'000.00
14	Verwaltungsvermögen (VV)	2'575'956.31	2'916'718.91
140	Sachanlagen Verwaltungsvermögen	132'142.02	447'401.67
1400	Grundstücke VV	8'292.00	8'292.00
1400.00	Grundstücke allgemeiner Haushalt	8'292.00	8'292.00
1401	Strassen/Verkehrswege	198'867.84	501'353.17
1401.00	Strassen/Verkehrswege	1'342'560.15	1'678'386.42
1401.09	WB Strassen/Verkehrswege	-1'143'692.31	-1'177'033.25
1402	Wasserbau	225.62	213.75
1402.00	Wasserbau	21'191.00	21'191.00
1402.09	WB Wasserbau	-20'965.38	-20'977.25
1403	Übrige Tiefbauten	-518'536.45	-324'194.70
1403.00	Übrige Tiefbauten allgemeiner Haushalt	547'634.85	547'838.40
1403.09	WB Übrige Tiefbauten allgemeiner Haushalt	-513'679.53	-514'899.49
1403.10	Tiefbauten Eigenwirtschaftsbetriebe	-227'608.19	-22'477.87
1403.19	WB Tiefbauten Eigenwirtschaftsbetriebe	-324'883.58	-334'655.74
1404	Hochbauten	184'407.34	253'294.03
1404.00	Hochbauten allgemeiner Haushalt	2'131'922.70	2'214'215.68
1404.09	WB Hochbauten allgemeiner Haushalt	-1'947'515.36	-1'960'921.65
1406	Mobilien VV	9'381.58	8'443.42
1406.00	Mobilien allgemeiner Haushalt	320'712.65	320'712.65
1406.09	WB Mobilien allgemeiner Haushalt	-311'331.07	-312'269.23
1407	Anlagen im Bau VV	249'504.09	
1407.00	Anlagen im Bau allgemeiner Haushalt	133'196.85	
1407.10	Anlagen im Bau Eigenwirtschaftsbetriebe	116'307.24	
1409.00	Übrige Sachanlagen allgemeiner Haushalt	57'050.00	57'050.00
1409.09	WB übrige Sachanlagen Eigenwirtschaftsbetriebe	-57'050.00	-57'050.00

Bilanz

Aktiven		01.01.2022	31.12.2022
142	Immaterielle Anlagen	79'813.23	110'495.36
1427	Immaterielle Anlagen in Realisierung	67'938.85	101'670.25
1427.00	Immaterielle Anlagen in Realisierung allgemeiner Haushalt	67'938.85	101'670.25
1429	Übrige immaterielle Anlagen	11'874.38	8'825.11
1429.00	Übrige immaterielle Anlagen allgemeiner Haushalt	213'145.80	213'145.80
1429.09	WB Übrige immaterielle Anlagen allgemeiner Haushalt	-213'145.80	-213'145.80
1429.10	Übrige immaterielle Anlagen Eigenwirtschaftsbetriebe	326'286.90	326'286.90
1429.19	WB Übrige immaterielle Anlagen Eigenwirtschaftsbetriebe	-314'412.52	-317'461.79
144	Darlehen		381'425.00
1444	Darlehen an öffentliche Unternehmungen		381'425.00
1444.00	Darlehen an öffentliche Unternehmungen allgemeiner Haushalt		381'425.00
145	Beteiligungen, Grundkapitalien	410'170.00	28'745.00
1452	Beteiligungen an Gemeinden und Zweckverbänden	28'745.00	28'745.00
1452.00	Beteiligungen an Gemeinden und Zweckverbänden allgemeiner Haushalt	28'745.00	28'745.00
1454	Beteiligungen an öffentlichen Unternehmungen	381'425.00	
1454.00	Beteiligungen an öffentlichen Unternehmungen allgemeiner Haushalt	381'425.00	
146	Investitionsbeiträge	1'953'831.06	1'948'651.88
1462	Investitionsbeiträge an Gemeinden und Zweckverbände	1'386.86	85'263.16
1462.00	Investitionsbeiträge an Gemeinden und Zweckverbände allgemeiner Haushalt	510'000.00	600'000.00
1462.09	WB Investitionsbeiträge an Gemeinden und Zweckverbände allgemeiner Haushalt	-508'613.14	-514'736.84
1464	Investitionsbeiträge an öffentliche Unternehmungen	1'862'444.20	1'863'388.72
1464.10	Investitionsbeiträge an öffentliche Unternehmungen Eigenwirtschaftsbetriebe	4'179'486.89	4'275'473.24
1464.19	WB Investitionsbeiträge an öffentliche Unternehmungen Eigenwirtschaftsbetriebe	-2'317'042.69	-2'412'084.52
1465.00	Investitionsbeiträge an private Unternehmungen allgemeiner Haushalt	59'500.00	59'500.00
1465.09	WB Investitionsbeiträge an private Unternehmungen allgemeiner Haushalt	-59'500.00	-59'500.00
1469	Investitionsbeiträge an Anlagen im Bau	90'000.00	
1469.00	Investitionsbeiträge an Anlagen im Bau allgemeiner Haushalt	90'000.00	

Bilanz

Passiven		01.01.2022	31.12.2022
2	Passiven	-15'006'749.78	-14'314'801.09
20	Fremdkapital (FK)	-10'043'097.59	-8'669'713.41
200	Laufende Verbindlichkeiten	-1'668'334.09	-899'980.40
2000	Laufende Verbindlichkeiten aus Lieferungen und Leistungen von Dritten	-865'808.01	-663'105.57
2000.00	Kreditoren Sammelkonto	-831'622.35	-605'498.03
2000.01	Kreditorenkonto manuell		-47'961.19
2000.02	Kreditoren Liegenschaften		-7'479.95
2000.09	Lohn-Zahlungsausgleichskonto	-9'251.20	-2'166.40
2000.10	Sozialversicherungen (AHV/ALV/FAK)	-4'343.15	
2000.11	Personalvorsorgeeinrichtungen		
2000.12	Unfall- und Krankenversicherung (UVG, UVGZ, KTG)	-2'827.25	
2000.13	Kreditor MWST Wasser		
2000.14	Kreditor MWST Abwasser	-15'128.10	
2000.15	Kreditor MWST Abfallbeseitigung	-2'635.96	
2001	Kontokorrente mit Dritten	-12'809.35	-8'436.50
2001.01	Kontokorrent Stadt Winterthur (Zusatzleistungen)		
2001.12	Kontokorrent Sicherheitszweckverband Thurtal Süd		
2001.13	Kontokorrent Zweckverband Zivilschutz Winterthur-Land		
2001.16	Kontokorrent Zweckverband Zivilschutz Winterthur-Land*		
2001.22	Kontokorrent SpitexRegio Seuzach	-5'589.90	-5'136.10
2001.23	Kontokorrent Fachstelle Erwachsenenschutz Winterthur		
2001.24	Kontokorrent Kadaverabfuhr Winterthur u. u. KOWU	-1'056.00	-1'726.65
2001.26	Kontokorrent Fachstelle Erwachsenenschutz Winterthur*	-6'163.45	-1'573.75
2002	Steuern	-135'885.68	-88'406.58
2002.00	Verpflichtungen aus allgemeinen Gemeindesteuern		-88'406.58
2002.0017	Verpflichtungen aus allgemeinen Steuern 2017	-786.51	
2002.0019	Verpflichtungen aus allgemeinen Steuern 2019	-51'333.06	
2002.0020	Verpflichtungen aus allgemeinen Steuern 2020	-83'766.11	
2002.10	Verpflichtungen aus Grundstückgewinnsteuern		
2002.20	MWST Wasserwerk		
2002.22	MWST Abwasserbeseitigung		
2002.24	MWST Abfallwirtschaft		
2005	Interne Kontokorrente (Abrechnungskonten)	-98'831.05	-110'031.75
2005.10	Abrechnungskonto Steuern Rechnungsjahr	-12'288.30	

Bilanz

Passiven

	01.01.2022	31.12.2022
2005.1120 SR-Abrechnung 2020		
2005.12 Ablieferungen Steuern Rechnungsjahr		
2005.22 Abrechnungskonto Nachsteuern		
2005.41 ESR/QRR-Durchlaufkonto (Steuern VRSG automatische Zahlungen)	-85'027.30	-109'746.75
2005.42 Zahlungsausgleichskonto Alt-System (FD)		
2005.44 ESR-Durchlaufkonto FIS (Doppelzahlungen)	-1'467.60	-285.00
2005.52 Uebrige Verrechnungen (Durchlauf)	-47.85	
2005.54 Abrechnungskonto Nebenkosten Mieter		
2006 Depotgelder und Kautionen	-555'000.00	-30'000.00
2006.10 Depots für Grundstückgewinnsteuern	-555'000.00	-30'000.00
2006.30 Baudepots		
201 Kurzfristige Finanzverbindlichkeiten	-4'900'000.00	
2010 Verbindlichkeiten gegenüber Finanzintermediären	-4'900'000.00	
2010.23 Kurzfristiges Darlehen Alterszentrum im Geeren 18.09.2020-30.09.2021		
2010.24 Kurzfristiges Darlehen Basellandsch. KB 22.09.2021-22.09.2022	-700'000.00	
2010.25 Kurzfristiges Darlehen Basellandsch. KB 30.09.2021 - 30.09.2022	-1'000'000.00	
2010.26 Kurzfristiges Darlehen Basellandsch. KB 18.11.2021-18.11.2022	-1'000'000.00	
2010.27 Kurzfristiges Darlehen ZKB 0.56%, 18.09.2015 - 19.09.2022	-700'000.00	
2010.28 Darlehen ZKB 0.19% 22.09.2021-31.12.2022	-1'500'000.00	
204 Passive Rechnungsabgrenzungen (RA)	-33'876.95	-14'962.60
2040 Passive RA Personalaufwand	-8'352.35	
2040.00 Passive RA Personalaufwand	-8'352.35	
2041 Passive RA Sach- und übriger Betriebsaufwand	-5'471.25	-4'290.10
2041.00 Passive RA Sach- und übriger Betriebsaufwand	-5'471.25	-4'290.10
2043 Passive RA Transfers der Erfolgsrechnung		-250.00
2043.00 Passive RA Transfers der Erfolgsrechnung		-250.00
2044 Passive RA Finanzaufwand/Finanzertrag	-20'053.35	-9'252.50
2044.00 Passive RA Finanzaufwand/Finanzertrag	-900.00	-900.00
2044.01 Passive RA Finanzaufwand/Finanzertrag Liegenschaftgenbuchhaltung	-19'153.35	-8'352.50
2045 Passive RA übriger betrieblicher Ertrag		-1'170.00
2045.00 Passive RA übriger betrieblicher Ertrag		-1'170.00
205 Kurzfristige Rückstellungen	-659'984.00	-1'077'920.00
2059 Übrige kurzfristige Rückstellungen der Erfolgsrechnung	-659'984.00	-1'077'920.00
2059.20 Kurzfristige Rückstellungen Finanz- und Lastenausgleich	-659'984.00	-1'077'920.00

Bilanz

Passiven		01.01.2022	31.12.2022
206	Langfristige Finanzverbindlichkeiten	-1'500'000.00	-5'750'000.00
2064	Darlehen, Schuldscheine	-1'500'000.00	-5'750'000.00
2064.00	Darlehen ZKB Platane, CHF 700'000 zu 0.83% Laufzeit 22.09.2014 - 22.09.2021 und CHF 700'000 zu 0.56% La		
2064.03	Darlehen ZKB Ausbau Kläranlage CHF 1'700'000 zu 0.83%, Laufzeit 22.09.2014 - 22.09.2021		
2064.04	Darlehen SUVA, 0.36%, 31.10.17 - 31.10.25	-1'500'000.00	-1'500'000.00
2064.06	Darlehen ZKB 1.82 % 19.09.2022 - 17.09.2027		-1'000'000.00
2064.07	Darlehen ZKB 1.68 % 30.09.2022 - 30.09.2024		-1'000'000.00
2064.08	Darlehen SUVA 1.93 % 25.10.2022 - 25.10.2027		-1'500'000.00
2064.09	Darlehen ZKB 1.88 % 18.11.2022 - 18.11.2026		-750'000.00
208	Langfristige Rückstellungen	-1'084'756.00	-732'244.00
2089	Übrige langfristige Rückstellungen der Erfolgsrechnung	-1'084'756.00	-732'244.00
2089.20	Langfristige Rückstellungen Finanz- und Lastenausgleich	-1'084'756.00	-732'244.00
209	Verbindlichkeiten gegenüber Fonds im Fremdkapital	-196'146.55	-194'606.41
2091	Verbindlichkeiten gegenüber Fonds im FK	-186'614.30	-186'614.30
2091.00	Fonds Ersatzabgaben für Schutzraumbauten	-186'614.30	-186'614.30
2092	Verbindlichkeiten gegenüber Legaten und Stiftungen ohne eigene Rechtspersönlichkeit im FK	-9'532.25	-7'992.11
2092.00	Krankenpflegeverein, aufgelöster Verein	-9'532.25	-7'992.11
29	Eigenkapital (EK)	-4'963'652.19	-5'645'087.68
290	Spezialfinanzierungen im Eigenkapital	-1'062'066.34	-1'084'739.48
2900	Spezialfinanzierungen im EK	-1'062'066.34	-1'084'739.48
2900.10	Spezialfinanzierung Wasserwerk	-187'540.64	-252'915.05
2900.20	Spezialfinanzierung Abwasserbeseitigung	-719'400.19	-687'102.33
2900.30	Spezialfinanzierung Abfallwirtschaft	-155'125.51	-144'722.10
291	Fonds im Eigenkapital	-26'500.10	-26'500.10
2910	Fonds im EK	-26'500.10	-26'500.10
2910.01	Forstreservfonds	-26'500.10	-26'500.10
299	Bilanzüberschuss/-fehlbetrag	-3'875'085.75	-4'533'848.10
2990	Jahresergebnis	-90'307.33	-658'762.35
2990.00	Jahresergebnis	-90'307.33	-658'762.35
2999	Kumulierte Ergebnisse der Vorjahre	-3'784'778.42	-3'875'085.75
2999.00	Kumulierte Ergebnisse der Vorjahre	-3'784'778.42	-3'875'085.75