

Politische Gemeinde Ellikon an der Thur
8548 Ellikon an der Thur

Budget 2025

Ablieferung an Gemeindevorstand	06.09.2024
Abnahmebeschluss Gemeindevorstand	16.09.2024
Ablieferung an Rechnungsprüfungskommission	19.09.2024
Abnahmebeschluss Rechnungsprüfungskommission	06.11.2024
Abnahmebeschluss Gemeindeversammlung	28.11.2024
Veröffentlichung	05.12.2024

Inhaltsverzeichnis

	Seite
Bericht, Anträge und Beschlüsse	2
1 Bericht des Gemeindevorstands	3
2 Anträge und Beschlüsse	4 - 6
Budget	7
3 Steuerertrag und Steuerfuss	8
4 Finanzierung	9 - 10
5 Haushaltsgleichgewicht	11 - 12
6 Erfolgsrechnung	13
7 Investitionsrechnungen	14 - 15
Budget - Details	16
8 Erläuterungen zur Erfolgsrechnung	17 - 22
9 Erfolgsrechnung	23 - 49
10 Erläuterungen zu den Investitionsrechnungen	50 - 52
11 Investitionsrechnung Verwaltungsvermögen	53 - 58
12 Investitionsrechnung Finanzvermögen	59 - 60
Anhang zum Budget	61
13 Abschreibungen und Wertberichtigungen des Verwaltungsvermögens	62
14 Finanzkennzahlen	63

Kontakt

Gemeindeverwaltung Ellikon an der Thur
 Andelfingerstrasse 3
 8548 Ellikon an der Thur

Finanzvorstand: Beat Klein

Leiter/in Finanzen: Hanns Wipf
 Telefon 052 375 20 30
 E-Mail hanns.wipf@ellikonanderthur.ch

Bericht, Anträge und Beschlüsse

Bericht des Gemeindevorstands

a. **die wirtschaftliche Lage der Gemeinde und ihre mutmassliche Entwicklung**

Die Politische Gemeinde Ellikon an der Thur steht per Ende 2023 auf finanziell stabilen Beinen und kann kommende finanzielle Herausforderungen auch im Jahr 2024 gut meistern.

Das Nettovermögen pro Einwohner beläuft sich per Ende 2023 auf CHF 2'839 (Ende 2022: CHF 2'603).

Das Eigenkapital liegt Ende 2023 bei CHF 4.97 Mio (2022: CHF 4.5 Mio).

Bei einem budgetierten Aufwand von CHF 4'997'600 (Vorjahr CHF 5'435'300) und einem Ertrag von CHF 5'053'800 (Vorjahr CHF 6'393'400) wird der Ertragsüberschuss im Budget 2025 auf CHF 56'200 veranschlagt (Vorjahr CHF 940'100).

Der budgetierte Ertragsüberschuss von CHF 56'200 wird dem Eigenkapital gutgeschrieben.

b. **Stand ihrer Aufgabenerfüllung (inkl. Überblick über die Besorgung wesentlicher Gemeindeaufgaben durch andere Gemeinden, Zweckverbände und Anstalten)**

Wasserversorgung: Die Wasserversorgung weist einen voraussichtlichen Ertragsüberschuss von CHF 36'400 (Vorjahr CHF 46'400) aus. Der budgetierte Ertragsüberschuss der Erfolgsrechnung wird in die Spezialfinanzierung "Wasserwerk" eingelegt, welche per 31.12.2023 einen Bestand von CHF 260'290.46 auswies.

Abwasserbeseitigung: Die Rechnung der Abwasserbeseitigung sieht einen Ertragsüberschuss von CHF 23'600 (Vorjahr Aufwandüberschuss CHF 121'900) vor. Der Ertragsüberschuss wird in die Spezialfinanzierung "Abwasserbeseitigung" eingelegt, welche per 31.12.2023 einen Minus-Bestand von CHF 33'957.25 auswies.

Abfallbeseitigung: Die Rechnung der Abfallbeseitigung schliesst mit einem Aufwandüberschuss von CHF 16'000 (Vorjahr CHF 11'600) ab. Der Aufwandüberschuss wird der Spezialfinanzierung Abfallwirtschaft entnommen, welche per 31.12.2023 einen Bestand von CHF 132'508.40 auswies.

c. **Begründung erheblicher Abweichungen gegenüber dem Budget des Vorjahres**

Für das Jahr 2024 waren sehr hohe Grundstückgewinnsteuern erwartet und entsprechend budgetiert worden. Hier sind nun die Einnahmen deutlich tiefer veranschlagt. Die Budgetierung fürs Asylwesen ist aufgrund der Daten der Vorjahre angepasst worden. Es resultiert nun ein erheblicher Aufwandüberschuss. In der Kanzlei und in den Sozialen Diensten sind die Pensen um je 20 Stellenprozent erweitert worden. Ausserordentliche Ausgaben sind im Jahr 2025 vorgesehen, für den Ersatz von Wassersteinen (Strassen), den Ersatz des Filters im Schwimmbad, neue Personal Computer in der Verwaltung und die Errichtung eines neuen Spielplatzes.

d. **Begründung des Antrags zum Steuerfuss**

Aufgrund des erstellten Finanzplanes wird mit einem knapp ausgeglichenen Finanzhaushalt gerechnet. Dies ermöglicht, den Steuerfuss bei 40 % festzusetzen (Vorjahr 40 %). Damit ergibt sich ein mutmasslicher Gesamtsteuerfuss von 115 % ohne Kirchgemeinden. Der Steuerfuss der Primarschule ist auf 57 % und derjenige der Oberstufengemeinde voraussichtlich bei 18 % festgesetzt.

Antrag des Gemeindevorstands

1 Antrag zum Budget

Der Gemeindevorstand hat das Budget 2025 der Politischen Gemeinde Ellikon an der Thur genehmigt. Das Budget weist folgende Eckdaten aus:

Erfolgsrechnung	Gesamtaufwand	Fr.	4'997'600.00
	Ertrag ohne ordentliche Steuern Rechnungsjahr	Fr.	4'030'800.00
	Zu deckender Aufwandüberschuss	Fr.	966'800.00
Investitionsrechnung Verwaltungsvermögen	Ausgaben Verwaltungsvermögen	Fr.	1'701'000.00
	Einnahmen Verwaltungsvermögen	Fr.	121'800.00
	Nettoinvestitionen Verwaltungsvermögen	Fr.	1'579'200.00
Investitionsrechnung Finanzvermögen	Ausgaben Finanzvermögen	Fr.	75'000.00
	Einnahmen Finanzvermögen	Fr.	-
	Nettoinvestitionen Finanzvermögen	Fr.	75'000.00

Der Gemeindevorstand beantragt der Gemeindeversammlung, das Budget 2025 der Politischen Gemeinde Ellikon an der Thur zu genehmigen.

2 Antrag zum Steuerfuss

Einfacher Gemeindesteuerertrag (100 %)	Fr.	2'557'500.00	
Steuerfuss		40%	
Erfolgsrechnung	Zu deckender Aufwandüberschuss	Fr.	966'800.00
	Steuerertrag bei 40%	Fr.	1'023'000.00
	Ertragsüberschuss	Fr.	56'200.00

Der Ertragsüberschuss der Erfolgsrechnung wird dem Bilanzüberschuss zugewiesen.

Der Gemeindevorstand beantragt der Gemeindeversammlung, den Steuerfuss für das Jahr 2025 auf 40 % (Vorjahr 40 %) des einfachen Gemeindesteuerertrags festzusetzen.

8548 Ellikon an der Thur, 16. September 2024
Gemeinderat Ellikon an der Thur


Beat Klein
Gemeindepräsident


Caroline Tendon Rügsegger
Gemeindeschreiberin

Antrag der Rechnungsprüfungskommission

1 Antrag zum Budget

Die Rechnungsprüfungskommission hat das Budget 2025 der Politischen Gemeinde Ellikon an der Thur in der vom Gemeindevorstand beschlossenen Fassung vom 16. September 2024 geprüft. Das Budget weist folgende Eckdaten aus:

Erfolgsrechnung	Gesamtaufwand	Fr.	4'997'600.00
	Ertrag ohne ordentliche Steuern Rechnungsjahr	Fr.	4'030'800.00
	Zu deckender Aufwandüberschuss	Fr.	966'800.00
Investitionsrechnung Verwaltungsvermögen	Ausgaben Verwaltungsvermögen	Fr.	1'701'000.00
	Einnahmen Verwaltungsvermögen	Fr.	121'800.00
	Nettoinvestitionen Verwaltungsvermögen	Fr.	1'579'200.00
Investitionsrechnung Finanzvermögen	Ausgaben Finanzvermögen	Fr.	75'000.00
	Einnahmen Finanzvermögen	Fr.	-
	Nettoinvestitionen Finanzvermögen	Fr.	75'000.00

Die Rechnungsprüfungskommission stellt fest, dass das Budget der Politischen Gemeinde Ellikon an der Thur finanzrechtlich zulässig, rechnerisch richtig und finanziell angemessen ist. Die finanzpolitische Prüfung des Budgets gibt zu keinen Bemerkungen Anlass. Die Regelungen zum Haushaltsgleichgewicht sind eingehalten.

Die Rechnungsprüfungskommission beantragt der Gemeindeversammlung, das Budget 2025 der Politischen Gemeinde Ellikon an der Thur entsprechend dem Antrag des Gemeindevorstands zu genehmigen.


2 Antrag zum Steuerfuss


Einfacher Gemeindesteuerertrag (100 %)		Fr.	2'557'500.00
Steuerfuss			40%
Erfolgsrechnung	Zu deckender Aufwandüberschuss	Fr.	966'800.00
	Steuerertrag bei 40%	Fr.	1'023'000.00
	Ertragsüberschuss	Fr.	56'200.00

Der Ertragsüberschuss der Erfolgsrechnung wird dem Bilanzüberschuss zugewiesen.

Die Rechnungsprüfungskommission beantragt der Gemeindeversammlung, den Steuerfuss für das Jahr 2025 gemäss Antrag des Gemeindevorstands auf 40 % (Vorjahr 40 %) des einfachen Gemeindesteuerertrags festzusetzen.

Rechnungsprüfungskommission Ellikon an der Thur, 6. November 2024


Michael Schlumpf
Präsident


Markus Kuhn
Aktuar

Beschluss der Gemeindeversammlung

1 Beschluss zum Budget

Die Gemeindeversammlung hat das Budget 2025 der Politischen Gemeinde Ellikon an der Thur am 28. November 2024 entsprechend dem Antrag des Gemeindevorstands genehmigt. Das Budget weist folgende Eckdaten aus:

Erfolgsrechnung	Gesamtaufwand	Fr.	4'997'600.00
	Ertrag ohne ordentliche Steuern Rechnungsjahr	Fr.	4'030'800.00
	Zu deckender Aufwandüberschuss	Fr.	966'800.00
Investitionsrechnung Verwaltungsvermögen	Ausgaben Verwaltungsvermögen	Fr.	1'701'000.00
	Einnahmen Verwaltungsvermögen	Fr.	121'800.00
	Nettoinvestitionen Verwaltungsvermögen	Fr.	1'579'200.00
Investitionsrechnung Finanzvermögen	Ausgaben Finanzvermögen	Fr.	75'000.00
	Einnahmen Finanzvermögen	Fr.	-
	Nettoinvestitionen Finanzvermögen	Fr.	75'000.00

2 Beschluss zum Steuerfuss


Einfacher Gemeindesteuerertrag (100 %)	Fr.	2'557'500.00	
Steuerfuss		40%	
Erfolgsrechnung	Zu deckender Aufwandüberschuss	Fr.	966'800.00
	Steuerertrag bei 40%	Fr.	1'023'000.00
	Ertragsüberschuss	Fr.	56'200.00

Der Ertragsüberschuss der Erfolgsrechnung wird dem Bilanzüberschuss zugewiesen.

Der Steuerfuss der Politischen Gemeinde Ellikon an der Thur für das Jahr 2025 wird auf 40 % (Vorjahr 40 %) des einfachen Gemeindesteuerertrags festgesetzt.

8548 Ellikon an der Thur, 28. November 2024
Namens der Gemeindeversammlung


Beat Klein
Gemeindepräsident


Caroline Tendon Rügsegger
Gemeindeschreiberin

Budget

Steuerertrag und Steuerfuss

Steuerertrag und Steuerfuss		Budget 2025	Budget 2024
Steuerbedarf			
Gesamtaufwand		4'997'600.00	5'453'300.00
Ertrag ohne ordentliche Steuern Rechnungsjahr		4'030'800.00	5'413'400.00
Zu deckender Aufwandüberschuss (-)		-966'800.00	-39'900.00
Steuerertrag und Steuerfuss	Budget 2025	Budget 2024	
Einfacher Gemeindesteuerertrag netto, 100 %	2'557'500.00	2'450'000.00	
Steuerfuss	40%	40%	
Zusammensetzung Steuerertrag:			
4000.0 Einkommenssteuer natürliche Personen Rechnungsjahr	800'000.00	800'000.00	
4001.0 Vermögenssteuer natürliche Personen Rechnungsjahr	90'000.00	80'000.00	
4010.0 Gewinnsteuer juristische Personen Rechnungsjahr	113'000.00	92'000.00	
4011.0 Kapitalsteuer juristische Personen Rechnungsjahr	20'000.00	8'000.00	
Steuerertrag Rechnungsjahr	1'023'000.00	980'000.00	
Steuerertrag Rechnungsjahr		1'023'000.00	980'000.00
Jahresergebnis Erfolgsrechnung		56'200.00	940'100.00
Ertragsüberschuss (+) / Aufwandüberschuss (-)			

Finanzierung

Finanzierung	Gesamthaushalt Budget 2025	Allgemeiner Haushalt Budget 2025	Eigenwirtschaftsbetriebe Budget 2025
+ Ertragsüberschuss	56'200.00	56'200.00	-
- Aufwandüberschuss	0.00	0.00	-
+ Betriebsgewinne Eigenwirtschaftsbetriebe (Einlagen in Spezialfinanzierung)	-	-	60'000.00
- Betriebsverluste Eigenwirtschaftsbetriebe (Entnahmen aus Spezialfinanzierung)	-	-	16'000.00
+ Aufwand für Abschreibungen und Wertberichtigungen	90'100.00	73'900.00	16'200.00
- Ertrag aus Aufwertungen	0.00	0.00	0.00
+ Einlagen in Spezialfinanzierungen und Fonds	60'000.00	0.00	0.00
- Entnahmen aus Spezialfinanzierungen und Fonds	16'000.00	0.00	0.00
+ Einlagen in das Eigenkapital	0.00	0.00	0.00
- Entnahmen aus dem Eigenkapital	0.00	0.00	0.00
Selbstfinanzierung	190'300.00	130'100.00	60'200.00
./. Nettoinvestitionen Verwaltungsvermögen	1'579'200.00	1'056'000.00	523'200.00
Finanzierungsüberschuss (+) / Finanzierungsfehlbetrag (-)	-1'388'900.00	-925'900.00	-463'000.00
Selbstfinanzierungsgrad (in %)	12%	12%	12%

Selbstfinanzierung: Summe der selbst erwirtschafteten Mittel. Die Selbstfinanzierung ist vergleichbar mit der Kenngrösse des Cashflows. Im Vergleich zum Cashflow erfolgt die Berechnung der Selbstfinanzierung nach einer vereinfachten Methode.

Selbstfinanzierungsgrad: Anteil der Nettoinvestitionen, welche aus eigenen Mitteln finanziert werden können. Mittelfristig sollte der Selbstfinanzierungsgrad im Durchschnitt gegen 100 % sein. Bei einem Wert von über 100 % können die Investitionen vollständig eigenfinanziert werden. Ein Selbstfinanzierungsgrad unter 100 % führt zu einer Neuverschuldung.

Richtwerte	
> 100 %	ideal
80 - 100 %	gut bis vertretbar
50 - 80 %	problematisch
< 50 %	ungenügend

Finanzierung

Finanzierung - Eigenwirtschaftsbetriebe	Wasserwerk Budget 2025	Abwasserbeseitigung Budget 2025	Abfallwirtschaft Budget 2025
+ Betriebsgewinne Eigenwirtschaftsbetriebe (Einlagen in Spezialfinanzierung)	36'400.00	23'600.00	0.00
- Betriebsverluste Eigenwirtschaftsbetriebe (Entnahmen aus Spezialfinanzierung)	0.00	0.00	16'000.00
+ Aufwand für Abschreibungen und Wertberichtigungen	38'600.00	-13'000.00	0.00
- Ertrag aus Aufwertungen	0.00	0.00	0.00
+ Einlagen in Spezialfinanzierungen und Fonds	0.00	0.00	0.00
- Entnahmen aus Spezialfinanzierungen und Fonds	0.00	0.00	0.00
+ Einlagen in das Eigenkapital	0.00	0.00	0.00
- Entnahmen aus dem Eigenkapital	0.00	0.00	0.00
Selbstfinanzierung	75'000.00	10'600.00	-16'000.00
- Nettoinvestitionen Verwaltungsvermögen	515'000.00	8'200.00	0.00
Finanzierungsüberschuss (+) / Finanzierungsfehlbetrag (-)	-440'000.00	2'400.00	-16'000.00
Selbstfinanzierungsgrad (in %)	15%	129%	0%

Haushaltsgleichgewicht

Ausgleich des Budgets

Regel: Der Gemeindesteuerfuss wird grundsätzlich so festgesetzt, dass die Erfolgsrechnung des Budgets ausgeglichen ist (§ 92 Abs. 1 GG).

Jahresergebnis Erfolgsrechnung	Aufwandüberschuss (-) / Ertragsüberschuss (+) gemäss Budget	56'200.00
---------------------------------------	---	------------------

Evtl. Erläuterungen zu individuellen kommunalen Haushaltsregeln (mittelfristiger Ausgleich, Schuldenbremse, etc.)

Zulässiger Aufwandüberschuss

Regel: Pro Jahr darf ein Aufwandüberschuss in der Höhe der budgetierten Abschreibungen auf dem Verwaltungsvermögen zuzüglich 3% des Steuerertrags budgetiert werden (§ 92 Abs. 2 GG).

Ist das Finanzvermögen grösser als das Fremdkapital [Nettovermögen], darf von Abs. 2 abgewichen und bis zur Höhe der Differenz ein Aufwandüberschuss budgetiert werden (§ 92 Abs. 3 GG).

Falls Einlagen in die Vorfinanzierungen (§ 90 Abs. 3 GG) oder in die Reserve (§ 123 Abs. 2 GG) budgetiert werden, darf im Budget kein Aufwandüberschuss resultieren.

Finanzvermögen per 31.12.2023	13'427'710.67
./. Fremdkapital per 31.12.2023	9'698'855.68
= Nettovermögen (+) / Nettoschuld (-) per 31.12.2023	3'728'854.99

Ist das Finanzvermögen grösser als das Fremdkapital (Nettovermögen) darf ein Aufwandüberschuss in gleicher Höhe budgetiert werden.

Zulässiger Aufwandüberschuss bei einem Nettovermögen	3'728'854.99
---	---------------------

Ist das Finanzvermögen kleiner als das Fremdkapital (Nettoschuld) darf ein Aufwandüberschuss in der Höhe der Abschreibungen auf dem Verwaltungsvermögen des allgemeinen Haushalts zuzüglich 3 % vom Steuerertrag des Rechnungsjahres budgetiert werden.

Abschreibungen allgemeiner Haushalt	73'900.00
3 % vom Steuerertrag Rechnungsjahr	30'690.00

Zulässiger Aufwandüberschuss bei einer Nettoschuld	104'590.00
---	-------------------

	Funktion	Sachkonto	
Einlagen in Vorfinanzierungen	xxxx	3893.xx	0.00
Einlagen in finanzpolitische Reserve	9900	3894.xx	0.00

Haushaltsgleichgewicht

Kennzahlen

Zur Beurteilung der Veränderung des Eigenkapitals, der Zinsbelastung und der Investitionen werden nachfolgende Kennzahlen ausgewiesen (§ 94 GG).

Eigenkapitalquote

Die Eigenkapitalquote gibt Auskunft über die Kapitalstruktur der Gemeinde. Sie zeigt, zu welchem Anteil die Aktiven selber finanziert sind. Ein höheres Eigenkapital bedeutet mehr Handlungsspielraum der Gemeinde und eine bessere Bonität gegenüber den Kreditgebern.

Richtwerte
> 25 % genügend
< 25 % ungenügend

2021	2022	2023	2024	2025	2026	2027	2028	2029	2030	Ø
28%	35%	33%	39%	36%	35%	32%				0%

Zinsbelastungsquote

Die Zinsbelastungsquote informiert über das Verhältnis der Zinsen zum laufenden Ertrag. Sie zeigt, wie gut die Gemeinde ihre Verpflichtungen gegenüber den Kreditgebern erfüllen kann. Die Tragbarkeitsberechnung erfolgt zu einem durchschnittlichen Zinssatz von 5 %.

Richtwerte
< 5 % genügend
> 5 % ungenügend

2021	2022	2023	2024	2025	2026	2027	2028	2029	2030	Ø
1%	1%	1%	0%	1%	2%	3%				0%

Investitionsanteil

Der Investitionsanteil zeigt das Ausmass der Investitionstätigkeit an. Er gibt an, welcher Anteil der gesamten Ausgaben einer Gemeinde für Investitionen in die Infrastruktur eingesetzt wird.

Richtwerte
> 10 % genügend
< 10 % ungenügend

2021	2022	2023	2024	2025	2026	2027	2028	2029	2030	Ø
11%	19%	12%	14%	24%	20%	21%				0%

Erfolgsrechnung

Gestufter Erfolgsausweis		Budget 2025	Budget 2024	Rechnung 2023
30	Personalaufwand	860'300.00	855'400.00	791'886.53
31	Sach- und übriger Betriebsaufwand	1'147'700.00	1'149'800.00	1'270'514.66
33	Abschreibungen Verwaltungsvermögen	87'900.00	87'600.00	58'820.41
35	Einlagen in Spezialfinanzierungen und Fonds	60'000.00	46'400.00	7'375.41
36	Transferaufwand	2'331'600.00	2'841'500.00	3'024'996.20
37	Durchlaufende Beiträge	3'000.00	0.00	0.00
	<i>Total Betrieblicher Aufwand</i>	<i>4'490'500.00</i>	<i>4'980'700.00</i>	<i>5'153'593.21</i>
40	Fiskalertrag	1'813'700.00	2'474'000.00	1'391'334.70
41	Regalien und Konzessionen	500.00	500.00	200.00
42	Entgelte	769'900.00	776'000.00	814'475.00
43	Übrige Erträge	0.00	0.00	0.00
45	Entnahmen aus Spezialfinanzierungen und Fonds	16'000.00	133'500.00	736'594.73
46	Transferertrag	1'827'500.00	2'400'200.00	1'816'484.25
47	Durchlaufende Beiträge	3'000.00	0.00	0.00
	<i>Total Betrieblicher Ertrag</i>	<i>4'430'600.00</i>	<i>5'784'200.00</i>	<i>4'759'088.68</i>
	<i>Ergebnis aus betrieblicher Tätigkeit</i>	<i>-59'900.00</i>	<i>803'500.00</i>	<i>-394'504.53</i>
34	Finanzaufwand	175'600.00	174'400.00	185'239.18
44	Finanzertrag	291'700.00	311'000.00	1'019'842.03
	<i>Ergebnis aus Finanzierung</i>	<i>116'100.00</i>	<i>136'600.00</i>	<i>834'602.85</i>
	Operatives Ergebnis	56'200.00	940'100.00	440'098.32
38	Ausserordentlicher Aufwand	0.00	0.00	0.00
48	Ausserordentlicher Ertrag	0.00	0.00	0.00
	Ausserordentliches Ergebnis	0.00	0.00	0.00
	Gesamtergebnis Erfolgsrechnung	56'200.00	940'100.00	440'098.32
	Ertragsüberschuss (+) / Aufwandüberschuss (-)			
39	Interne Verrechnungen: Aufwand	331'500.00	298'200.00	300'346.85
49	Interne Verrechnungen: Ertrag	331'500.00	298'200.00	300'346.85
	Total Aufwand	4'997'600.00	5'453'300.00	5'639'179.24
	Total Ertrag	5'053'800.00	6'393'400.00	6'079'277.56

Investitionsrechnung Verwaltungsvermögen

Investitionsrechnung VV, Sachgruppen		Budget 2025	Budget 2024	Rechnung 2023
50	Sachanlagen	1'701'000.00	634'000.00	332'927.43
51	Investitionsausgaben auf Rechnung Dritter	-	-	-
52	Immaterielle Anlagen	-	125'000.00	33'669.05
54	Darlehen	-	-	1'217'839.22
55	Beteiligungen und Grundkapitalien	-	-	-
56	Eigene Investitionsbeiträge	-	-	-
57	Durchlaufende Investitionsbeiträge	-	-	-
Total Investitionsausgaben		1'701'000.00	759'000.00	1'584'435.70
60	Übertragung von Sachanlagen in das Finanzvermögen	-	-	-
61	Rückerstattungen von Investitionsausgaben auf Rechnung Dritter	-	-	-
62	Übertragung von immateriellen Anlagen in das Finanzvermögen	-	-	-
63	Investitionsbeiträge für eigene Rechnung	-	80'000.00	-
64	Rückzahlung von Darlehen	-	-	-
65	Übertragung von Beteiligungen in das Finanzvermögen	-	-	-
66	Rückzahlung eigener Investitionsbeiträge	121'800.00	-	1'339'623.12
67	Durchlaufende Investitionsbeiträge	-	-	-
Total Investitionseinnahmen		121'800.00	80'000.00	1'339'623.12
Investitionen im Verwaltungsvermögen				
Total Investitionsausgaben		1'701'000.00	759'000.00	1'584'435.70
Total Investitionseinnahmen		121'800.00	80'000.00	1'339'623.12
Nettoinvestitionen Verwaltungsvermögen	Nettoinvestitionen (-) / Einnahmenüberschuss (+)	-1'579'200.00	-679'000.00	-244'812.58

Investitionsrechnung Finanzvermögen

Investitionsrechnung FV, Sachgruppen	Budget 2025	Budget 2024	Rechnung 2023
70 Investitionen in Sachanlagen	75'000.00	-	-
72 Erwerbs- und Verkaufsnebenkosten von Sachanlagen	-	-	-
75 Übertragung von Sachanlagen aus dem Verwaltungsvermögen	-	-	-
77 Übertragung von realisierten Gewinnen aus Sachanlagen in die Erfolgsrechnung	-	-	-
Total Ausgaben	75'000.00	0.00	0.00
80 Verkauf von Sachanlagen	-	-	-
82 Beiträge Dritter für Sachanlagen	-	-	-
85 Übertragung von Sachanlagen ins Verwaltungsvermögen	-	-	-
87 Übertragung von realisierten Verlusten aus Sachanlagen in die Erfolgsrechnung	-	-	-
Total Einnahmen	0.00	0.00	0.00
Investitionen im Finanzvermögen			
Total Ausgaben	75'000.00	-	-
Total Einnahmen	-	-	-
Nettoinvestitionen Finanzvermögen Ausgabenüberschuss (-) / Einnahmenüberschuss (+)	-75'000.00	0.00	0.00

Budget - Details

Erfolgsrechnung

Erläuterungen zur Erfolgsrechnung

Interne Zinsen

Der **Zinssatz** für die internen Verzinsungen gemäss § 36 VGG beträgt gemäss GR-Beschluss vom 9.9.2024 1.50 %. Verzinst wird der Wert Anfang Jahr.

Verzinst werden

- a) die Verpflichtungen der Gemeinde gegenüber Sonderrechnungen (nicht gegenüber Krankenpflegeverein, aufgelöster Verein),
- b) die Guthaben und Verpflichtungen der Gemeinde gegenüber Spezial- und Vorfinanzierungen der Eigenwirtschaftsbetriebe,
- c) die Liegenschaften des Finanzvermögens,
- d) das Verwaltungsvermögen der Eigenwirtschaftsbetriebe.

O

Allgemeine Verwaltung

Kurz und bündig

Leicht höhere Nettoausgaben sind mit höherem Pensum und Informatik-Kosten begründet.

Konto	Budget 2024	Budget 2025	Differenz	
0210.3010.00	101'600.00	80'000.00	-21'600.00	Anpassung in der Personalstruktur
0210.3052.00	13'500.00	6'500.00	-7'000.00	Anpassung in der Personalstruktur
0210.3110.00	-	13'000.00	13'000.00	Kauf neue PC
0210.3133.00	-	27'000.00	27'000.00	Anpassung an Rechnungsergebnisse
0210.3910.00	-	12'500.00	12'500.00	Verteilung interne Verrechnung angepasst
0210.4611.00	-36'900.00	-40'000.00	-3'100.00	Anpassung an Rechnungsergebnisse
0220.3010.00	147'500.00	182'000.00	34'500.00	Erweiterung Pensum
0220.3050.00	8'600.00	12'000.00	3'400.00	Erweiterung Pensum
0220.3052.00	18'200.00	22'000.00	3'800.00	Erweiterung Pensum
0220.3110.00	-	13'000.00	13'000.00	Kauf neue PC
0220.3118.00	26'000.00	31'000.00	5'000.00	Erhöhung Kosten Outsourcing
0220.3130.00	33'000.00	40'000.00	7'000.00	Anpassung an Rechnungsergebnisse
0220.3132.00	60'000.00	20'000.00	-40'000.00	Anpassung an Rechnungsergebnisse

Konto	Budget 2024	Budget 2025	Differenz	
0220.3133.00	19'500.00	16'000.00	-3'500.00	Anpassung an Rechnungsergebnisse
0220.4910.00	-13'900.00	-38'900.00	-25'000.00	Verteilung interne Verrechnung angepasst
0290.3300.40	14'900.00	9'400.00	-5'500.00	Abschreibungen Vorjahr zu hoch kalkuliert
0290.3910.00	7'000.00	12'200.00	5'200.00	Verteilung interne Verrechnung angepasst

1

Öffentliche Ordnung und Sicherheit

Kurz und bündig

Die Nettoausgaben sind leicht tiefer. Im Vorjahr war wegen Fluktuationen mit etwas höheren Personalkosten gerechnet worden.

Konto	Budget 2024	Budget 2025	Differenz	
1400.3010.00	88'700.00	76'000.00	-12'700.00	Reduktion Pensum
1400.3110.00	-	6'000.00	6'000.00	Kauf neue PC
1400.3601.00	13'000.00	10'000.00	-3'000.00	Anpassung an Rechnungsergebnisse
1620.3701.00	-	3'000.00	3'000.00	Ersatzabgaben Schutzraumbauten bisher nicht budgetiert
1620.4707.00	-	-3'000.00	-3'000.00	Weiterleitung Ersatzabgaben Schutzraumbauten bisher nicht budgetiert

3

Kultur, Sport und Freizeit

Kurz und bündig

Sanierungen im Schwimmbad und ein neuer Spielplatz führen zu Mehrkosten gegenüber dem Vorjahr.

Konto	Budget 2024	Budget 2025	Differenz	
3120.3130.00	-	9'000.00	9'000.00	Anpassung an Rechnungsergebnisse
3120.3132.00	33'800.00	10'000.00	-23'800.00	Geringerer Aufwand Denkmalschutz
3410.3010.00	45'000.00	40'000.00	-5'000.00	Anpassung an Rechnungsergebnisse
3410.3119.00	37'000.00	22'000.00	-15'000.00	Geringerer Bedarf
3410.3151.00	11'000.00	46'000.00	35'000.00	Filtersanierung, Chemie und Ersatz Kathodenschutz
3410.3910.00	4'300.00	16'100.00	11'800.00	Verteilung interne Verrechnung angepasst
3420.3111.00	-	30'000.00	30'000.00	Neuer Spielplatz
3420.3910.00	11'000.00	16'000.00	5'000.00	Verteilung interne Verrechnung angepasst

4

Gesundheit

Kurz und bündig

Es wird aufgrund bisheriger Ergebnisse mit tieferen Nettoaufwänden gerechnet.

Konto	Budget 2024	Budget 2025	Differenz	
4125.3632.46	111'100.00	3'000.00	-108'100.00	neu 3634.40
4125.3634.40	-	100'000.00	100'000.00	vorher 3632.46
4125.3635.40	-	26'000.00	26'000.00	Anpassung an Rechnungsergebnisse
4125.3635.46	63'000.00	6'000.00	-57'000.00	Anpassung an Rechnungsergebnisse
4215.3634.50	142'800.00	135'000.00	-7'800.00	Anpassung an Rechnungsergebnisse
4215.3635.56	3'600.00	8'500.00	4'900.00	Anpassung an Rechnungsergebnisse
4215.3636.54	12'000.00	8'000.00	-4'000.00	Anpassung an Rechnungsergebnisse

5

Soziale Sicherheit

Kurz und bündig

Vor allem im Asylbereich muss mit höheren Nettoaufwänden gerechnet werden.

Konto	Budget 2024	Budget 2025	Differenz	
5120.4631.00	-65'600.00	-57'600.00	8'000.00	Anpassung an Rechnungsergebnisse
5120.4637.10	-	-6'000.00	-6'000.00	Anpassung an Rechnungsergebnisse
5440.3631.00	159'400.00	108'000.00	-51'400.00	Gemeldeter zu erwartender Beitrag
5720.3637.30	85'000.00	70'000.00	-15'000.00	Einschätzung gemäss aktuellen Werten
5720.3637.35	95'000.00	100'000.00	5'000.00	Einschätzung gemäss aktuellen Werten
5720.4631.35	-	-85'000.00	-85'000.00	Einschätzung gemäss aktuellen Werten
5720.4637.30	-	-10'000.00	-10'000.00	Einschätzung gemäss aktuellen Werten
5720.4637.35	-95'000.00	-15'000.00	80'000.00	Einschätzung gemäss aktuellen Werten
5730.3612.00	20'000.00	-	-20'000.00	Anpassung an Rechnungsergebnisse
5730.3635.00	20'000.00	63'000.00	43'000.00	Anpassung an Rechnungsergebnisse
5730.3637.00	115'700.00	160'000.00	44'300.00	Anpassung an Rechnungsergebnisse
5730.4610.00	-166'000.00	-	166'000.00	siehe 4631.00 keine Beiträge Bund
5730.4631.00	-	-120'000.00	-120'000.00	siehe 4610.00
5790.3110.00	-	6'000.00	6'000.00	Kauf neue PC
5790.3160.00	23'000.00	14'500.00	-8'500.00	Anpassung an Rechnungsergebnisse
5790.3910.00	-	12'500.00	12'500.00	Verteilung interne Verrechnung angepasst

6

Verkehr und Nachrichtenübermittlung

Kurz und bündig

Die internen Verrechnungen für Leistungen des Werkhofs für verschieden Bereiche wurden an die zuletzt erfolgten tatsächlichen Verrechnungen angepasst.

Konto	Budget 2024	Budget 2025	Differenz	
6150.3010.00	121'700.00	-	-121'700.00	neu in der Funktion 6190
6150.3050.00	7'800.00	-	-7'800.00	neu in der Funktion 6190
6150.3052.00	16'900.00	-	-16'900.00	neu in der Funktion 6190
6150.3053.00	5'500.00	-	-5'500.00	neu in der Funktion 6190
6150.3101.00	22'000.00	-	-22'000.00	neu in der Funktion 6190
6150.3111.00	34'000.00	-	-34'000.00	neu in der Funktion 6190
6150.3130.00	5'000.00	-	-5'000.00	neu in der Funktion 6190
6150.3132.00	5'000.00	-	-5'000.00	neu in der Funktion 6190
6150.3141.30	59'600.00	15'000.00	-44'600.00	Anpassung an Rechnungsergebnisse
6150.3141.40	50'000.00	30'000.00	-20'000.00	Anpassung an Rechnungsergebnisse
6150.3141.50	26'700.00	59'000.00	32'300.00	Ersetzen Wassersteine 49'000.-
6150.3151.00	12'500.00	-	-12'500.00	neu in der Funktion 6190
6150.3300.10	23'500.00	35'000.00	11'500.00	Abschreibungen Vorjahr zu hoch kalkuliert
6150.3612.00	3'000.00	-	-3'000.00	Anpassung an Rechnungsergebnisse
6150.4611.00	-4'200.00	-	4'200.00	Anpassung an Rechnungsergebnisse
6150.4910.00	-60'000.00	-	60'000.00	neu in der Funktion 6190
6190.3010.00	-	127'000.00	127'000.00	bisher in der Funktion 6150
6190.3050.00	-	8'400.00	8'400.00	bisher in der Funktion 6150
6190.3052.00	-	16'900.00	16'900.00	bisher in der Funktion 6150
6190.3053.00	-	4'700.00	4'700.00	bisher in der Funktion 6150
6190.3101.00	-	22'000.00	22'000.00	bisher in der Funktion 6150
6190.3111.00	-	34'000.00	34'000.00	bisher in der Funktion 6150
6190.3132.00	-	3'000.00	3'000.00	bisher in der Funktion 6150
6190.3151.00	-	12'500.00	12'500.00	bisher in der Funktion 6150
6190.3161.00	-	3'000.00	3'000.00	bisher in der Funktion 6150
6190.4611.00	-	-4'800.00	-4'800.00	bisher in der Funktion 6150
6190.4910.00	-	-113'000.00	-113'000.00	bisher in der Funktion 6150
6290.3199.00	-	3'500.00	3'500.00	Verteilung interne Verrechnung angepasst
6290.4250.00	-	-3'500.00	-3'500.00	Anpassung an Rechnungsergebnisse

7

Umweltschutz und Raumordnung

Kurz und bündig

Es wird mit tieferen Beiträgen an die IKA ARA Thurtal für die Abwasserbeseitigung gerechnet.

Konto	Budget 2024	Budget 2025	Differenz	
7101.3151.00	-	10'000.00	10'000.00	Anpassung an Rechnungsergebnisse
7101.3510.00	46'400.00	36'400.00	-10'000.00	Rechnungsergebnis im Bereich Waser
7101.3910.00	20'000.00	27'000.00	7'000.00	Verteilung interne Verrechnung angepasst
7101.4240.00	-270'000.00	-	270'000.00	neu in 4240.11 und 4240.12
7101.4240.11	-	-185'000.00	-185'000.00	siehe 4240.00
7101.4240.12	-	-85'000.00	-85'000.00	siehe 4240.00
7101.4260.00	-	-10'000.00	-10'000.00	Anpassung an Rechnungsergebnisse
7201.3300.30	-15'500.00	-27'000.00	-11'500.00	Zunehmende Abschreibungen
7201.3510.00	-	23'600.00	23'600.00	Rechnungsergenis im Bereich Abwasser
7201.3612.00	376'200.00	-	-376'200.00	neue 3614.00
7201.3614.00	-	232'000.00	232'000.00	siehe 3612.00
7201.3940.00	24'300.00	18'300.00	-6'000.00	Verteilung interne Verrechnung angepasst
7201.4240.00	-280'000.00	-270'000.00	10'000.00	Anpassung an Rechnungsergebnisse
7201.4510.00	-121'900.00	-	121'900.00	siehe 3510.00
7201.4940.00	-13'700.00	-10'300.00	3'400.00	Verteilung interne Verrechnung angepasst
7301.3910.00	16'300.00	23'700.00	7'400.00	Verteilung interne Verrechnung angepasst
7301.4240.00	-116'000.00	-120'000.00	-4'000.00	Anpassung an Rechnungsergebnisse
7301.4510.00	-11'600.00	-16'000.00	-4'400.00	Rechnungsergebnis im Bereich Kehricht
7690.3132.00	-	5'000.00	5'000.00	Untersuchung Altlasten
7710.3130.00	14'700.00	10'000.00	-4'700.00	Anpassung an Rechnungsergebnisse
7710.3143.00	10'400.00	5'000.00	-5'400.00	Anpassung an Rechnungsergebnisse
7710.3910.00	5'300.00	12'800.00	7'500.00	Verteilung interne Verrechnung angepasst
7710.4240.00	-17'500.00	-4'000.00	13'500.00	Anpassung an Rechnungsergebnisse

8

Volkswirtschaft

Kurz und bündig

Es sind hier keine wesentlichen Änderungen zu erwarten.

Konto	Budget 2024	Budget 2025	Differenz	
8200.3910.00	11'500.00	21'000.00	9'500.00	Verteilung interne Verrechnung angepasst
8600.4604.00	-94'000.00	-108'000.00	-14'000.00	Gewinnanteil ZKB

9

Finanzen und Steuern

Kurz und bündig

Es wird mit Mehreinnahmen bei den Steuern gegenüber dem Budget 2024 gerechnet, jedoch mit weniger Einnahmen bei den Grundstückgewinnsteuern.

Konto	Budget 2024	Budget 2025	Differenz	
9100.4000.10	-130'500.00	-165'000.00	-20'500.00	Es wird mit mehr Steuereinnahmen gerechnet
9100.4000.40	-2'700.00	-10'000.00	-7'300.00	Es wird mit mehr Steuereinnahmen gerechnet
9100.4000.50	60'200.00	50'000.00	-10'200.00	Es wird mit geringeren passiven Steuerauscheidungen gerechnet
9100.4001.00	-80'000.00	-90'000.00	-10'000.00	Es wird mit mehr Steuereinnahmen gerechnet
9100.4001.10	-43'300.00	-70'000.00	-26'700.00	Es wird mit mehr Steuereinnahmen gerechnet
9100.4002.00	-30'100.00	-46'000.00	-15'900.00	Es wird mit mehr Steuereinnahmen gerechnet
9100.4010.00	-92'000.00	-113'000.00	-21'000.00	Es wird mit mehr Steuereinnahmen gerechnet
9100.4011.00	-8'000.00	-20'000.00	-12'000.00	Es wird mit mehr Steuereinnahmen gerechnet
9101.4022.00	-1'300'000.00	-500'000.00	800'000.00	Tiefere Erwartung
9300.3632.10	1'077'500.00	700'000.00	-377'500.00	Gemäss Berechnungen
9300.4621.50	-1'623'000.00	-1'055'000.00	568'000.00	Gemäss Berechnungen
9610.3940.00	21'700.00	16'300.00	-5'400.00	Verteilung interne Verrechnung angepasst
9610.4940.00	-175'700.00	-22'800.00	152'900.00	Verteilung interne Verrechnung angepasst
9610.4940.01	-	-108'000.00	-108'000.00	Verteilung interne Verrechnung angepasst
9630.3940.00	145'400.00	-	-145'400.00	Verteilung interne Verrechnung angepasst
9630.3940.01	-	108'000.00	108'000.00	Verteilung interne Verrechnung angepasst
9630.4430.00	-244'100.00	-	244'100.00	neu in 4430.01 bis 4430.10
9630.4430.01	-	-120'000.00	-120'000.00	siehe 4430.00
9630.4430.02	-	-70'000.00	-70'000.00	siehe 4430.00
9630.4430.03	0.00	-22'000.00	-22'000.00	siehe 4430.00
9630.4430.10	0.00	-30'000.00	-30'000.00	siehe 4430.00
9630.4439.00	-32'500.00	-17'300.00	15'200.00	im Vorjahr zu hoch budgetiert

Erfolgsrechnung

Hauptaufgabenbereiche (Funktionale Gliederung)		Budget 2025		Budget 2024		Rechnung 2023	
		Aufwand	Ertrag	Aufwand	Ertrag	Aufwand	Ertrag
0	Allgemeine Verwaltung	897'700.00	247'700.00	872'900.00	213'000.00	949'151.45	236'066.66
1	Öffentliche Ordnung und Sicherheit	281'100.00	25'000.00	295'700.00	23'000.00	268'586.79	27'942.30
2	Bildung	300.00	-	300.00	-	300.00	-
3	Kultur, Sport und Freizeit	325'300.00	28'700.00	309'000.00	28'700.00	241'999.88	33'548.00
4	Gesundheit	311'400.00	-	340'400.00	-	258'223.08	-
5	Soziale Sicherheit	821'100.00	368'000.00	757'100.00	391'000.00	843'096.73	387'917.50
6	Verkehr und Nachrichtenübermittlung	490'100.00	261'200.00	482'100.00	203'500.00	433'479.55	258'049.60
7	Umweltschutz und Raumordnung	792'800.00	723'300.00	910'300.00	857'400.00	1'556'456.73	1'452'394.47
8	Volkswirtschaft	73'300.00	139'100.00	61'800.00	124'100.00	95'872.59	151'028.30
9	Finanzen und Steuern	1'004'500.00	3'260'800.00	1'423'700.00	4'552'700.00	996'012.44	3'536'331.33
Total Aufwand / Ertrag		4'997'600.00	5'053'800.00	5'453'300.00	6'393'400.00	5'643'179.24	6'083'278.16
Ertragsüberschuss / Aufwandüberschuss		56'200.00	-	940'100.00	-	440'098.92	-
Total		5'053'800.00	5'053'800.00	6'393'400.00	6'393'400.00	6'083'278.16	6'083'278.16

Erfolgsrechnung

Einzelkonten nach Funktionen		Budget 2025		Budget 2024		Rechnung 2023	
		Aufwand	Ertrag	Aufwand	Ertrag	Aufwand	Ertrag
0	ALLGEMEINE VERWALTUNG	897'700.00	247'700.00	872'900.00	213'000.00	949'151.45	236'066.66
	<i>Nettoergebnis</i>		<i>650'000.00</i>		<i>659'900.00</i>		<i>713'084.79</i>
01	Legislative und Exekutive	177'300.00	5'500.00	164'200.00	5'500.00	169'318.61	5'885.56
	<i>Nettoergebnis</i>		<i>171'800.00</i>		<i>158'700.00</i>		<i>163'433.05</i>
011	Legislative	58'800.00	4'200.00	47'700.00	4'200.00	58'556.21	4'200.00
	<i>Nettoergebnis</i>		<i>54'600.00</i>		<i>43'500.00</i>		<i>54'356.21</i>
0110	Legislative	58'800.00	4'200.00	47'700.00	4'200.00	58'556.21	4'200.00
	<i>Nettoergebnis</i>		<i>54'600.00</i>		<i>43'500.00</i>		<i>54'356.21</i>
3000.00	Entschädigungen, Tag- und Sitzungsgelder an Behörden und Kommissionen	15'500.00		13'800.00		15'420.00	
3050.00	AG-Beiträge AHV, IV, EO, ALV, Verwaltungskosten	400.00		300.00		358.95	
3053.00	AG-Beiträge an Unfallversicherungen					19.40	
3054.00	AG-Beiträge an Familienausgleichskasse	100.00		100.00		60.30	
3055.00	AG-Beiträge an Krankentaggeldversicherung	100.00		100.00			
3099.00	Übriger Personalaufwand	500.00		500.00		347.00	
3102.00	Drucksachen, Publikationen	16'000.00		10'600.00		15'984.96	
3130.00	Dienstleistungen Dritter	9'000.00		5'100.00		8'656.15	
3132.00	Honorare externe Berater, Gutachter, Fachexperten usw.	17'000.00		17'000.00		16'921.15	
3170.00	Reisekosten und Spesen	200.00		200.00		788.30	
4260.00	Rückerstattungen und Kostenbeteiligungen Dritter		4'200.00		4'200.00		4'200.00
012	Exekutive	118'500.00	1'300.00	116'500.00	1'300.00	110'762.40	1'685.56
	<i>Nettoergebnis</i>		<i>117'200.00</i>		<i>115'200.00</i>		<i>109'076.84</i>
0120	Exekutive	118'500.00	1'300.00	116'500.00	1'300.00	110'762.40	1'685.56
	<i>Nettoergebnis</i>		<i>117'200.00</i>		<i>115'200.00</i>		<i>109'076.84</i>
3000.00	Entschädigungen, Tag- und Sitzungsgelder an Behörden und Kommissionen	95'000.00		90'000.00		93'150.00	
3050.00	AG-Beiträge AHV, IV, EO, ALV, Verwaltungskosten	4'000.00		5'800.00		3'891.80	
3053.00	AG-Beiträge an Unfallversicherungen					14.10	
3054.00	AG-Beiträge an Familienausgleichskasse	1'000.00		1'000.00		660.85	
3090.00	Aus- und Weiterbildung der Behördenmitglieder	2'000.00		2'000.00		1'330.00	
3099.00	Übriger Personalaufwand	1'100.00		700.00		1'181.85	
3102.00	Drucksachen, Publikationen	700.00		700.00		708.85	

Erfolgsrechnung

Einzelkonten nach Funktionen		Budget 2025		Budget 2024		Rechnung 2023	
		Aufwand	Ertrag	Aufwand	Ertrag	Aufwand	Ertrag
3130.00	Dienstleistungen Dritter	9'000.00		10'100.00		5'227.20	
3132.00	Honorare externe Berater, Gutachter, Fachexperten usw.	1'500.00		1'500.00		600.00	
3134.00	Sachversicherungsprämien	2'700.00		3'200.00		2'643.00	
3170.00	Reisekosten und Spesen	1'000.00		1'000.00		1'054.75	
3636.00	Beiträge an private Organisationen ohne Erwerbszweck	500.00		500.00		300.00	
4260.00	Rückerstattungen und Kostenbeteiligungen Dritter		1'300.00		1'300.00		1'685.56
02	Allgemeine Dienste	720'400.00	242'200.00	708'700.00	207'500.00	779'832.84	230'181.10
	<i>Nettoergebnis</i>		<i>478'200.00</i>		<i>501'200.00</i>		<i>549'651.74</i>
021	Finanz- und Steuerverwaltung	247'400.00	136'500.00	222'800.00	129'700.00	222'017.14	136'788.55
	<i>Nettoergebnis</i>		<i>110'900.00</i>		<i>93'100.00</i>		<i>85'228.59</i>
0210	Finanz- und Steuerverwaltung	247'400.00	136'500.00	222'800.00	129'700.00	222'017.14	136'788.55
	<i>Nettoergebnis</i>		<i>110'900.00</i>		<i>93'100.00</i>		<i>85'228.59</i>
3010.00	Löhne des Verwaltungs- und Betriebspersonals	80'000.00		101'600.00		100'880.20	
3050.00	AG-Beiträge AHV, IV, EO, ALV, Verwaltungskosten	5'000.00		6'500.00		6'488.55	
3052.00	AG-Beiträge an Pensionskasse	6'500.00		13'500.00		13'117.95	
3053.00	AG-Beiträge an Unfallversicherungen	1'500.00		1'900.00		1'781.20	
3054.00	AG-Beiträge an Familienausgleichskasse	1'000.00		1'100.00		1'089.60	
3055.00	AG-Beiträge an Krankentaggeldversicherung	1'000.00		1'600.00		1'483.10	
3090.00	Aus- und Weiterbildung des eigenen Personals	3'000.00		1'000.00		150.00	
3091.00	Personalwerbung					333.90	
3102.00	Drucksachen, Publikationen	600.00		400.00		541.50	
3103.00	Fachliteratur, Zeitschriften	100.00		100.00		51.10	
3110.00	Anschaffung Büromöbel und -geräte	13'000.00				378.15	
3118.00	Anschaffung immaterielle Anlagen	62'000.00		62'000.00		62'823.15	
3130.00	Dienstleistungen Dritter	23'000.00		20'900.00		22'381.43	
3132.00	Honorare externe Berater, Gutachter, Fachexperten usw.	5'400.00		5'400.00		5'385.00	
3133.00	Informatik-Nutzungsaufwand	27'000.00				47.40	
3170.00	Reisekosten und Spesen	500.00		500.00			
3181.00	Tatsächliche Forderungsverluste					66.91	
3499.00	Übriger Finanzaufwand					0.30	
3611.00	Entschädigungen an Kantone und Konkordate	2'000.00		3'000.00		1'837.70	
3612.00	Entschädigungen an Gemeinden und Zweckverbände	3'300.00		3'300.00		3'180.00	
3910.00	Interne Verrechnung von Dienstleistungen	12'500.00					
4210.00	Gebühren für Amtshandlungen (Steuerausweise, Auskünfte etc.)		500.00		500.00		150.00

Erfolgsrechnung

Einzelkonten nach Funktionen		Budget 2025		Budget 2024		Rechnung 2023	
		Aufwand	Ertrag	Aufwand	Ertrag	Aufwand	Ertrag
4260.00	Rückerstattungen und Kostenbeteiligungen Dritter		1'000.00		1'000.00		1'181.65
4290.00	Zahlungstoleranz						161.00
4611.00	Entschädigungen von Kantonen für Steuerbezug		40'000.00		36'900.00		45'578.00
4612.00	Entschädigungen von Gemeinden und Zweckverbänden				77'000.00		75'417.90
4612.01	Entschädigungen von anderen Gemeinden für Steuerbezug		76'000.00				
4900.00	Interne Verrechnung von Material- und Warenbezügen		9'000.00		6'300.00		6'300.00
4910.00	Interne Verrechnung von Dienstleistungen		10'000.00		8'000.00		8'000.00
022	Allgemeine Dienste, übrige	380'800.00	75'200.00	357'100.00	47'300.00	363'575.61	61'613.45
	<i>Nettoergebnis</i>		<i>305'600.00</i>		<i>309'800.00</i>		<i>301'962.16</i>
0220	Allgemeine Dienste, übrige	380'800.00	75'200.00	357'100.00	47'300.00	363'575.61	61'613.45
	<i>Nettoergebnis</i>		<i>305'600.00</i>		<i>309'800.00</i>		<i>301'962.16</i>
3010.00	Löhne des Verwaltungs- und Betriebspersonals	182'000.00		147'500.00		146'804.15	
3050.00	AG-Beiträge AHV, IV, EO, ALV, Verwaltungskosten	12'000.00		8'600.00		8'485.75	
3052.00	AG-Beiträge an Pensionskasse	22'000.00		18'200.00		17'625.15	
3053.00	AG-Beiträge an Unfallversicherungen	3'200.00		2'800.00		2'533.45	
3054.00	AG-Beiträge an Familienausgleichskasse	1'600.00		1'500.00		1'425.05	
3055.00	AG-Beiträge an Krankentaggeldversicherung	2'600.00		2'300.00		2'095.60	
3090.00	Aus- und Weiterbildung des eigenen Personals	7'000.00		9'100.00		18'185.70	
3091.00	Personalwerbung	1'000.00				774.90	
3099.00	Übriger Personalaufwand	2'500.00		2'500.00		2'555.95	
3100.00	Büromaterial	5'000.00		5'000.00		2'531.06	
3102.00	Drucksachen, Publikationen	5'000.00		3'800.00		7'270.05	
3103.00	Fachliteratur, Zeitschriften	800.00		800.00		259.90	
3110.00	Anschaffung Büromöbel und -geräte	13'000.00					
3113.00	Anschaffung Hardware					2'198.01	
3118.00	Anschaffung immaterielle Anlagen	31'000.00		26'000.00		25'018.25	
3130.00	Dienstleistungen Dritter	40'000.00		33'000.00		90'536.70	
3132.00	Honorare externe Berater, Gutachter, Fachexperten usw.	20'000.00		60'000.00		6'004.20	
3133.00	Informatik-Nutzungsaufwand	16'000.00		19'500.00		14'347.99	
3134.00	Sachversicherungsprämien	5'000.00		4'700.00		5'047.35	
3150.00	Unterhalt Büromöbel und -geräte					133.30	
3161.00	Mieten, Benützungskosten Mobilien	2'700.00		1'400.00		2'635.75	
3162.00	Raten für operatives Leasing	3'700.00		3'700.00		3'735.00	
3170.00	Reisekosten und Spesen	2'500.00		3'100.00		1'172.35	

Erfolgsrechnung

Einzelkonten nach Funktionen	Budget 2025		Budget 2024		Rechnung 2023	
	Aufwand	Ertrag	Aufwand	Ertrag	Aufwand	Ertrag
3612.00 Entschädigungen an Gemeinden und Zweckverbände	2'200.00		2'200.00		2'200.00	
3636.00 Beitrag an "egovpartner" für Digitalisierungsprojekte			1'400.00			
4210.00 Gebühren für Amtshandlungen						-100.00
4210.01 Baubewilligungsgebühren		17'000.00		15'000.00		19'729.00
4210.02 Übrige Gebühren für Amtshandlungen		200.00		200.00		150.00
4250.00 Verkäufe		100.00		100.00		
4260.00 Rückerstattungen und Kostenbeteiligungen Dritter		10'000.00		10'000.00		19'309.45
4611.00 Entschädigungen von Kantonen und Konkordaten						750.00
4900.00 Interne Verrechnung von Material- und Warenbezügen		9'000.00		8'100.00		7'950.00
4910.00 Interne Verrechnung von Dienstleistungen		38'900.00		13'900.00		13'825.00
029 Verwaltungsliegenschaften, übrige	92'200.00	30'500.00	128'800.00	30'500.00	194'240.09	31'779.10
<i>Nettoergebnis</i>		<i>61'700.00</i>		<i>98'300.00</i>		<i>162'460.99</i>
0290 Verwaltungsliegenschaften, übrige	92'200.00	30'500.00	128'800.00	30'500.00	194'240.09	31'779.10
<i>Nettoergebnis</i>		<i>61'700.00</i>		<i>98'300.00</i>		<i>162'460.99</i>
3010.00 Löhne des Verwaltungs- und Betriebspersonals	7'200.00		9'500.00		8'327.10	
3050.00 AG-Beiträge AHV, IV, EO, ALV, Verwaltungskosten	600.00		600.00		536.10	
3053.00 AG-Beiträge an Unfallversicherungen	100.00				49.85	
3054.00 AG-Beiträge an Familienausgleichskasse	100.00		100.00		90.10	
3055.00 AG-Beiträge an Krankentaggeldversicherung	200.00				122.55	
3099.00 Übriger Personalaufwand					125.00	
3101.00 Betriebs-, Verbrauchsmaterial	4'000.00		4'000.00		3'044.50	
3111.00 Anschaffung Apparate, Maschinen, Geräte, Fahrzeuge, Werkzeuge					1'337.15	
3120.00 Ver- und Entsorgung Liegenschaften VV	7'000.00		14'000.00		11'853.80	
3130.00 Dienstleistungen Dritter					1'821.70	
3132.00 Honorare externe Berater, Gutachter, Fachexperten usw.	700.00		700.00		140.40	
3134.00 Sachversicherungsprämien	3'600.00		3'600.00		3'476.10	
3140.00 Unterhalt an Grundstücken	1'000.00		1'000.00		12'119.80	
3144.00 Unterhalt Hochbauten, Gebäude	20'000.00		47'300.00		105'757.40	
3151.00 Unterhalt Apparate, Maschinen, Geräte, Fahrzeuge, Werkzeuge	2'800.00		2'800.00		2'383.65	
3159.00 Unterhalt übrige mobile Anlagen	1'000.00		1'000.00			
3170.00 Reisekosten und Spesen					79.40	
3300.30 Planmässige Abschreibungen übrige Tiefbauten VV	1'300.00		1'300.00		1'219.96	
3300.40 Planmässige Abschreibungen Hochbauten VV	9'400.00		14'900.00		9'336.93	
3612.00 Entschädigungen an Gemeinden und Zweckverbände	21'000.00		21'000.00		20'342.00	

Erfolgsrechnung

Einzelkonten nach Funktionen		Budget 2025		Budget 2024		Rechnung 2023	
		Aufwand	Ertrag	Aufwand	Ertrag	Aufwand	Ertrag
3910.00	Interne Verrechnung von Dienstleistungen	12'200.00		7'000.00		12'076.60	
4240.00	Benützungsgebühren und Dienstleistungen		100.00		100.00		25.00
4260.00	Rückerstattungen und Kostenbeteiligungen Dritter		1'000.00		1'000.00		300.00
4260.01	Rückerstattungen und Kostenbeteiligungen Dritter						794.05
4470.00	Pacht- und Mietzinse Liegenschaften VV		29'400.00		29'400.00		30'660.05
1	ÖFFENTLICHE ORDNUNG UND SICHERHEIT	281'100.00	25'000.00	295'700.00	23'000.00	268'586.79	27'942.30
	<i>Nettoergebnis</i>		256'100.00		272'700.00		240'644.49
11	Öffentliche Sicherheit	10'400.00		10'800.00		10'350.00	50.00
	<i>Nettoergebnis</i>		10'400.00		10'800.00		10'300.00
111	Polizei	10'400.00		10'800.00		10'350.00	50.00
	<i>Nettoergebnis</i>		10'400.00		10'800.00		10'300.00
1110	Polizei	10'400.00		10'800.00		10'350.00	50.00
	<i>Nettoergebnis</i>		10'400.00		10'800.00		10'300.00
3611.00	Entschädigungen an Kantone und Konkordate	10'400.00		10'800.00		10'350.00	
4210.00	Gebühren für Amtshandlungen						50.00
12	Rechtsprechung	3'900.00	500.00	4'600.00	500.00	3'490.50	
	<i>Nettoergebnis</i>		3'400.00		4'100.00		3'490.50
120	Rechtsprechung	3'900.00	500.00	4'600.00	500.00	3'490.50	
	<i>Nettoergebnis</i>		3'400.00		4'100.00		3'490.50
1200	Rechtsprechung	3'900.00	500.00	4'600.00	500.00	3'490.50	
	<i>Nettoergebnis</i>		3'400.00		4'100.00		3'490.50
3010.00	Besoldung Friedensrichter	3'000.00		3'700.00		2'920.00	
3050.00	AG-Beiträge AHV, IV, EO, ALV, Verwaltungskosten	200.00		200.00		187.85	
3053.00	AG-Beiträge an Unfallversicherungen					17.50	
3054.00	AG-Beiträge an Familienausgleichskasse					31.55	
3130.00	Dienstleistungen Dritter	200.00		200.00		180.00	
3170.00	Reisekosten und Spesen	500.00		500.00		153.60	
4210.00	Gebühren für Amtshandlungen		500.00		500.00		
14	Allgemeines Rechtswesen	178'300.00	21'500.00	192'500.00	22'500.00	160'162.85	20'370.85
	<i>Nettoergebnis</i>		156'800.00		170'000.00		139'792.00
140	Allgemeines Rechtswesen	178'300.00	21'500.00	192'500.00	22'500.00	160'162.85	20'370.85
	<i>Nettoergebnis</i>		156'800.00		170'000.00		139'792.00
1400	Allgemeines Rechtswesen	178'300.00	21'500.00	192'500.00	22'500.00	160'162.85	20'370.85
	<i>Nettoergebnis</i>		156'800.00		170'000.00		139'792.00

Erfolgsrechnung

Einzelkonten nach Funktionen	Budget 2025		Budget 2024		Rechnung 2023	
	Aufwand	Ertrag	Aufwand	Ertrag	Aufwand	Ertrag
3010.00 Löhne des Verwaltungs- und Betriebspersonals	76'000.00		88'700.00		62'469.50	
3050.00 AG-Beiträge AHV, IV, EO, ALV, Verwaltungskosten	5'000.00		5'700.00		4'017.95	
3052.00 AG-Beiträge an Pensionskasse	4'700.00		4'500.00		2'785.85	
3053.00 AG-Beiträge an Unfallversicherungen	1'400.00		1'700.00		1'018.15	
3054.00 AG-Beiträge an Familienausgleichskasse	800.00		1'000.00		674.85	
3055.00 AG-Beiträge an Krankentaggeldversicherung	1'100.00		1'400.00		704.40	
3090.00 Aus- und Weiterbildung des eigenen Personals	2'000.00		2'000.00		935.00	
3091.00 Personalwerbung					215.40	
3102.00 Drucksachen, Publikationen					163.00	
3110.00 Anschaffung Büromöbel und -geräte	6'000.00					
3130.00 Dienstleistungen Dritter	12'000.00		13'800.00		12'047.75	
3132.00 Honorare externe Berater, Gutachter, Fachexperten usw.					11'658.55	
3601.00 Ertragsanteile an Kantone und Konkordate	10'000.00		13'000.00		9'593.00	
3612.00 Entschädigungen an Gemeinden und Zweckverbände	46'000.00		47'400.00		41'159.40	
3634.00 Beiträge an öffentliche Unternehmungen	13'300.00		13'300.00		12'720.05	
4120.00 Konzessionen		500.00		500.00		200.00
4210.00 Gebühren für Amtshandlungen		19'000.00		20'000.00		17'788.40
4260.00 Rückerstattungen und Kostenbeteiligungen Dritter						285.00
4270.00 Bussen						100.00
4612.00 Entschädigungen von Gemeinden und Zweckverbänden		2'000.00		2'000.00		1'997.45
15 Feuerwehr	70'500.00		72'800.00		73'666.90	
Nettoergebnis		70'500.00		72'800.00		73'666.90
150 Feuerwehr	70'500.00		72'800.00		73'666.90	
Nettoergebnis		70'500.00		72'800.00		73'666.90
1500 Feuerwehr	70'500.00		72'800.00		73'666.90	
Nettoergebnis		70'500.00		72'800.00		73'666.90
3130.00 Dienstleistungen Dritter	3'500.00		3'500.00		5'347.95	
3130.01 Dienstleistungen Dritter (Feuerpolizei)					4'297.85	
3612.00 Entschädigungen an Gemeinden und Zweckverbände			69'300.00			
3632.00 Beiträge an Sicherheitszweckverband Thurtal-Süd	67'000.00				64'021.10	
16 Verteidigung	18'000.00	3'000.00	15'000.00		20'916.54	7'521.45
Nettoergebnis		15'000.00		15'000.00		13'395.09
161 Militärische Verteidigung	3'000.00		2'900.00		5'192.39	
Nettoergebnis		3'000.00		2'900.00		5'192.39

Erfolgsrechnung

Einzelkonten nach Funktionen		Budget 2025		Budget 2024		Rechnung 2023	
		Aufwand	Ertrag	Aufwand	Ertrag	Aufwand	Ertrag
1610	Militärische Verteidigung	3'000.00		2'900.00		5'192.39	
	<i>Nettoergebnis</i>		3'000.00		2'900.00		5'192.39
3120.00	Ver- und Entsorgung Liegenschaften VV	800.00		800.00		548.85	
3132.00	Honorare externe Berater, Gutachter, Fachexperten usw.	400.00		400.00			
3134.00	Sachversicherungsprämien	500.00		500.00		411.40	
3134.01	Sachversicherungsprämien					24.80	
3144.00	Unterhalt Hochbauten, Gebäude	1'000.00		1'000.00		3'899.40	
3151.00	Unterhalt Apparate, Maschinen, Geräte, Fahrzeuge, Werkzeuge					156.15	
3300.40	Planmässige Abschreibungen Hochbauten VV	300.00		200.00		151.79	
162	Zivile Verteidigung	15'000.00	3'000.00	12'100.00		15'724.15	7'521.45
	<i>Nettoergebnis</i>		12'000.00		12'100.00		8'202.70
1620	Zivilschutz	15'000.00	3'000.00	12'100.00		15'724.15	7'521.45
	<i>Nettoergebnis</i>		12'000.00		12'100.00		8'202.70
3130.00	Dienstleistungen Dritter	1'000.00		1'000.00		1'587.50	
3612.00	Entschädigungen an Gemeinden und Zweckverbände			11'100.00			
3632.00	Beiträge an Zweckverband Zivilschutz Winterthur-Land	11'000.00				10'136.65	
3701.00	Ablieferung der Ersatzabgaben für Schutzraumbauten an den	3'000.00				4'000.00	
4501.00	Entnahmen aus Fonds Ersatzabgaben für Schutzraumbauten						3'321.45
4611.00	Entschädigungen von Kantonen und Konkordaten						200.00
4707.00	Ersatzabgaben für Schutzraumbauten		3'000.00				4'000.00
2	BILDUNG	300.00		300.00		300.00	
	<i>Nettoergebnis</i>		300.00		300.00		300.00
23	Berufliche Grundbildung	300.00		300.00		300.00	
	<i>Nettoergebnis</i>		300.00		300.00		300.00
230	Berufliche Grundbildung	300.00		300.00		300.00	
	<i>Nettoergebnis</i>		300.00		300.00		300.00
2300	Berufliche Grundbildung	300.00		300.00		300.00	
	<i>Nettoergebnis</i>		300.00		300.00		300.00
3636.00	Beiträge an private Organisationen ohne Erwerbszweck	300.00		300.00		300.00	
3	KULTUR, SPORT UND FREIZEIT	325'300.00	28'700.00	309'000.00	28'700.00	241'999.88	33'548.00
	<i>Nettoergebnis</i>		296'600.00		280'300.00		208'451.88
31	Kulturerbe	20'000.00		33'800.00		6'854.75	
	<i>Nettoergebnis</i>		20'000.00		33'800.00		6'854.75
312	Denkmalpflege und Heimatschutz	20'000.00		33'800.00		6'854.75	

Erfolgsrechnung

Einzelkonten nach Funktionen		Budget 2025		Budget 2024		Rechnung 2023	
		Aufwand	Ertrag	Aufwand	Ertrag	Aufwand	Ertrag
	<i>Nettoergebnis</i>		20'000.00		33'800.00		6'854.75
3120	Denkmalpflege und Heimatschutz	20'000.00		33'800.00		6'854.75	
	<i>Nettoergebnis</i>		20'000.00		33'800.00		6'854.75
3130.00	Dienstleistungen Dritter	5'000.00					
3132.00	Honorare externe Berater, Gutachter	15'000.00		33'800.00		6'854.75	
32	Kultur, übrige	55'100.00	7'000.00	54'000.00	7'000.00	58'199.60	7'000.00
	<i>Nettoergebnis</i>		48'100.00		47'000.00		51'199.60
321	Bibliotheken	39'300.00	7'000.00	38'200.00	7'000.00	38'853.10	7'000.00
	<i>Nettoergebnis</i>		32'300.00		31'200.00		31'853.10
3210	Bibliotheken	39'300.00	7'000.00	38'200.00	7'000.00	38'853.10	7'000.00
	<i>Nettoergebnis</i>		32'300.00		31'200.00		31'853.10
3000.00	Entschädigungen, Tag- und Sitzungsgelder an Behörden und	3'000.00		2'000.00		3'000.00	
3010.00	Löhne des Verwaltungs- und Betriebspersonals	19'800.00		19'800.00		18'800.00	
3050.00	AG-Beiträge AHV, IV, EO, ALV, Verwaltungskosten	1'400.00		1'400.00		1'402.15	
3053.00	AG-Beiträge an Unfallversicherungen	200.00		100.00		130.40	
3054.00	AG-Beiträge an Familienausgleichskasse	200.00		200.00		235.40	
3090.00	Aus- und Weiterbildung des eigenen Personals					120.00	
3099.00	Übriger Personalaufwand					310.80	
3103.00	Fachliteratur, Zeitschriften	11'500.00		11'500.00		11'817.15	
3118.00	Anschaffung immaterielle Anlagen	2'400.00		2'400.00		2'340.00	
3130.00	Dienstleistungen Dritter	800.00		800.00		697.20	
4612.00	Entschädigungen von Gemeinden und Zweckverbänden		7'000.00		7'000.00		7'000.00
329	Kultur, Übriges	15'800.00		15'800.00		19'346.50	
	<i>Nettoergebnis</i>		15'800.00		15'800.00		19'346.50
3290	Kultur, Übriges	15'800.00		15'800.00		19'346.50	
	<i>Nettoergebnis</i>		15'800.00		15'800.00		19'346.50
3101.00	Betriebs-, Verbrauchsmaterial	300.00		300.00		12.55	
3130.00	Dienstleistungen Dritter	6'600.00		6'600.00		9'383.95	
3632.00	Beiträge an Gemeinden und Zweckverbände	2'000.00		2'000.00		2'000.00	
3636.00	Beiträge an private Organisationen ohne Erwerbszweck	6'900.00		6'900.00		7'950.00	
33	Medien	25'100.00	6'700.00	24'700.00	6'700.00	22'062.45	6'742.00
	<i>Nettoergebnis</i>		18'400.00		18'000.00		15'320.45
332	Massenmedien	25'100.00	6'700.00	24'700.00	6'700.00	22'062.45	6'742.00
	<i>Nettoergebnis</i>		18'400.00		18'000.00		15'320.45

Erfolgsrechnung

Einzelkonten nach Funktionen		Budget 2025		Budget 2024		Rechnung 2023	
		Aufwand	Ertrag	Aufwand	Ertrag	Aufwand	Ertrag
3320	Massenmedien	25'100.00	6'700.00	24'700.00	6'700.00	22'062.45	6'742.00
	<i>Nettoergebnis</i>		<i>18'400.00</i>		<i>18'000.00</i>		<i>15'320.45</i>
3010.00	Löhne des Verwaltungs- und Betriebspersonals	6'800.00		6'600.00		6'016.40	
3050.00	AG-Beiträge AHV, IV, EO, ALV, Verwaltungskosten	500.00		400.00		386.90	
3053.00	AG-Beiträge an Unfallversicherungen	100.00				35.95	
3054.00	AG-Beiträge an Familienausgleichskasse	100.00		100.00		64.90	
3055.00	AG-Beiträge an Krankentaggeldversicherung					-24.65	
3102.00	Drucksachen, Publikationen	16'800.00		16'800.00		14'480.45	
3130.00	Dienstleistungen Dritter	800.00		800.00		1'102.50	
4260.00	Rückerstattungen Dritter		4'200.00		4'200.00		4'242.00
4632.00	Beiträge von Gemeinden und Zweckverbänden		2'500.00		2'500.00		2'500.00
34	Sport und Freizeit	225'100.00	15'000.00	196'500.00	15'000.00	154'883.08	19'806.00
	<i>Nettoergebnis</i>		<i>210'100.00</i>		<i>181'500.00</i>		<i>135'077.08</i>
341	Sport	168'900.00	15'000.00	173'800.00	15'000.00	138'171.95	19'806.00
	<i>Nettoergebnis</i>		<i>153'900.00</i>		<i>158'800.00</i>		<i>118'365.95</i>
3410	Sport	168'900.00	15'000.00	173'800.00	15'000.00	138'171.95	19'806.00
	<i>Nettoergebnis</i>		<i>153'900.00</i>		<i>158'800.00</i>		<i>118'365.95</i>
3010.00	Löhne des Verwaltungs- und Betriebspersonals	40'000.00		45'000.00		33'048.50	
3050.00	AG-Beiträge AHV, IV, EO, ALV, Verwaltungskosten	2'300.00		2'900.00		2'099.80	
3052.00	AG-Beiträge an Pensionskasse	2'600.00		2'400.00		2'443.80	
3053.00	AG-Beiträge an Unfallversicherungen	2'000.00		2'000.00		1'218.00	
3054.00	AG-Beiträge an Familienausgleichskasse	500.00		500.00		352.65	
3055.00	AG-Beiträge an Krankentaggeldversicherung	500.00		500.00		362.05	
3090.00	Aus- und Weiterbildung des eigenen Personals	500.00		500.00		180.00	
3099.00	Übriger Personalaufwand					335.00	
3101.00	Betriebs-, Verbrauchsmaterial	8'000.00		8'000.00		6'262.65	
3111.00	Anschaffung Apparate, Maschinen, Geräte, Fahrzeuge, Werkzeuge					71.95	
3119.00	Anschaffung übrige nicht aktivierbare Anlagen	22'000.00		37'000.00		1'900.90	
3120.00	Ver- und Entsorgung Liegenschaften VV	13'500.00		13'400.00		13'445.95	
3130.00	Dienstleistungen Dritter					42.95	
3132.00	Honorare externe Berater, Gutachter, Fachexperten usw.	1'100.00		1'100.00		705.15	
3134.00	Sachversicherungsprämien	400.00		400.00		403.50	
3140.00	Unterhalt an Grundstücken	8'000.00		8'000.00		11'455.65	
3144.00	Unterhalt Hochbauten, Gebäude	20'000.00		19'000.00		36'072.05	

Erfolgsrechnung

Einzelkonten nach Funktionen	Budget 2025		Budget 2024		Rechnung 2023		
	Aufwand	Ertrag	Aufwand	Ertrag	Aufwand	Ertrag	
3151.00	Unterhalt Apparate, Maschinen, Geräte, Fahrzeuge, Werkzeuge	11'000.00		11'000.00		3'664.10	
3161.00	Mieten, Benützungskosten Mobilien					353.75	
3170.00	Reisekosten und Spesen	2'400.00		2'400.00		2'498.00	
3300.30	Planmässige Abschreibungen übrige Tiefbauten VV	3'800.00		3'800.00			
3300.40	Planmässige Abschreibungen Hochbauten VV	5'500.00		2'900.00		3'034.10	
3632.00	Beiträge an Gemeinden und Zweckverbände	1'000.00		1'000.00		1'250.00	
3636.00	Beiträge an private Organisationen ohne Erwerbszweck	7'700.00		7'700.00		950.00	
3910.00	Interne Verrechnung von Dienstleistungen	16'100.00		4'300.00		16'021.45	
4240.00	Eintrittsgebühren Schwimmbad		15'000.00		15'000.00		19'221.00
4260.00	Rückerstattungen Dritter						585.00
342	Freizeit	56'200.00		22'700.00		16'711.13	
	<i>Nettoergebnis</i>		<i>56'200.00</i>		<i>22'700.00</i>		<i>16'711.13</i>
3420	Freizeit (Pärke und Wanderwege)	56'200.00		22'700.00		16'711.13	
	<i>Nettoergebnis</i>		<i>56'200.00</i>		<i>22'700.00</i>		<i>16'711.13</i>
3101.00	Betriebs-, Verbrauchsmaterial					326.70	
3111.00	Anschaffung Apparate, Maschinen, Geräte, Fahrzeuge, Werkzeuge	30'000.00				214.00	
3130.00	Dienstleistungen Dritter					147.55	
3159.00	Unterhalt übrige mobile Anlagen	10'000.00		11'500.00			
3300.20	Planmässige Abschreibungen Wasserbau VV	100.00		100.00		11.88	
3636.00	Beiträge an private Organisationen ohne Erwerbszweck (ZAW)	100.00		100.00		50.00	
3910.00	Interne Verrechnung von Dienstleistungen	16'000.00		11'000.00		15'961.00	
4	GESUNDHEIT	311'400.00		340'400.00		258'223.08	
	<i>Nettoergebnis</i>		<i>311'400.00</i>		<i>340'400.00</i>		<i>258'223.08</i>
41	Spitäler, Kranken- und Pflegeheime	150'000.00		174'100.00		113'668.65	
	<i>Nettoergebnis</i>		<i>150'000.00</i>		<i>174'100.00</i>		<i>113'668.65</i>
412	Kranken-, Alters- und Pflegeheime	150'000.00		174'100.00		113'668.65	
	<i>Nettoergebnis</i>		<i>150'000.00</i>		<i>174'100.00</i>		<i>113'668.65</i>
4125	Pflegefinanzierung Kranken-, Alters- und Pflegeheime	150'000.00		174'100.00		113'668.65	
	<i>Nettoergebnis</i>		<i>150'000.00</i>		<i>174'100.00</i>		<i>113'668.65</i>
3632.46	Beiträge an Gemeinden (als übrige Leistungserbringer) für	3'000.00		111'100.00		2'875.00	
3634.40	Beiträge an öffentliche Unternehmungen (als beauftragte	112'000.00				80'402.30	
3634.46	Beiträge an öffentliche Unternehmungen (als übrige	2'000.00				1'344.00	
3635.40	Beiträge an private Unternehmungen (als beauftragte	26'000.00				23'468.80	
3635.45	Beiträge an private Unternehmungen (Akut- und Übergangspflege)	1'000.00				1'031.80	

Erfolgsrechnung

Einzelkonten nach Funktionen		Budget 2025		Budget 2024		Rechnung 2023	
		Aufwand	Ertrag	Aufwand	Ertrag	Aufwand	Ertrag
3635.46	Beiträge an private Unternehmungen (als übrige Leistungserbringer)	6'000.00		63'000.00		4'546.75	
42	Ambulante Krankenpflege	157'000.00		161'900.00		138'641.53	
	<i>Nettoergebnis</i>		157'000.00		161'900.00		138'641.53
421	Ambulante Krankenpflege	156'000.00		160'900.00		138'641.53	
	<i>Nettoergebnis</i>		156'000.00		160'900.00		138'641.53
4210	Ambulante Krankenpflege	2'500.00		2'500.00		970.00	
	<i>Nettoergebnis</i>		2'500.00		2'500.00		970.00
3130.00	Dienstleistungen Dritter	2'500.00		2'500.00		970.00	
4215	Pflegefinanzierung ambulante Krankenpflege (Spitex)	153'500.00		158'400.00		137'671.53	
	<i>Nettoergebnis</i>		153'500.00		158'400.00		137'671.53
3634.50	Beiträge an öffentliche Unternehmungen (als beauftr.)	135'000.00		142'800.00		121'557.58	
3635.50	Beiträge an private Unternehmungen (als beauftr. Leistungserbr.) für	2'000.00				1'960.75	
3635.56	Beiträge an private Unternehmungen (als übrige Leistungserbringer)	8'500.00		3'600.00		7'511.20	
3636.54	Beiträge an private Organisationen ohne Erwerbszweck (als beauftr.)	8'000.00		12'000.00		6'642.00	
422	Rettungsdienste	1'000.00		1'000.00			
	<i>Nettoergebnis</i>		1'000.00		1'000.00		
4220	Rettungsdienste	1'000.00		1'000.00			
	<i>Nettoergebnis</i>		1'000.00		1'000.00		
3614.00	Entschädigungen an öffentliche Unternehmungen	1'000.00		1'000.00			
43	Gesundheitsprävention	700.00		700.00		3'993.85	
	<i>Nettoergebnis</i>		700.00		700.00		3'993.85
432	Krankheitsbekämpfung, übrige	500.00		500.00		3'793.85	
	<i>Nettoergebnis</i>		500.00		500.00		3'793.85
4320	Krankheitsbekämpfung, übrige	500.00		500.00		3'793.85	
	<i>Nettoergebnis</i>		500.00		500.00		3'793.85
3636.00	Beiträge an private Organisationen ohne Erwerbszweck	500.00		500.00		3'793.85	
434	Lebensmittelkontrolle	200.00		200.00		200.00	
	<i>Nettoergebnis</i>		200.00		200.00		200.00
4340	Lebensmittelkontrolle	200.00		200.00		200.00	
	<i>Nettoergebnis</i>		200.00		200.00		200.00
3612.00	Entschädigungen an Gemeinden und Zweckverbände	200.00		200.00		200.00	
49	Gesundheitswesen, Übriges	3'700.00		3'700.00		1'919.05	
	<i>Nettoergebnis</i>		3'700.00		3'700.00		1'919.05
490	Gesundheitswesen, Übriges	3'700.00		3'700.00		1'919.05	

Erfolgsrechnung

Einzelkonten nach Funktionen		Budget 2025		Budget 2024		Rechnung 2023	
		Aufwand	Ertrag	Aufwand	Ertrag	Aufwand	Ertrag
	<i>Nettoergebnis</i>		3'700.00		3'700.00		1'919.05
4900	Gesundheitswesen, Übriges	3'700.00		3'700.00		1'919.05	
	<i>Nettoergebnis</i>		3'700.00		3'700.00		1'919.05
3130.00	Dienstleistungen Dritter	1'500.00		1'500.00			
3631.00	Beiträge an Kantone und Konkordate	2'200.00		2'200.00		1'919.05	
5	SOZIALE SICHERHEIT	821'100.00	368'000.00	757'100.00	391'000.00	843'096.73	387'917.50
	<i>Nettoergebnis</i>		453'100.00		366'100.00		455'179.23
51	Krankheit und Unfall	65'600.00	65'600.00	65'600.00	65'600.00	59'900.05	62'349.95
	<i>Nettoergebnis</i>					2'449.90	
512	Prämienverbilligungen	65'600.00	65'600.00	65'600.00	65'600.00	59'900.05	62'349.95
	<i>Nettoergebnis</i>					2'449.90	
5120	Prämienverbilligungen	65'600.00	65'600.00	65'600.00	65'600.00	59'900.05	62'349.95
	<i>Nettoergebnis</i>					2'449.90	
3635.10	Beiträge an Krankenkassen für Sozialhilfeempfänger	28'100.00		28'100.00		23'963.00	
3635.11	Beiträge an Krankenkassen Asylwesen	32'100.00		32'100.00		30'677.45	
3637.10	Beiträge an Sozialhilfeempfänger	5'400.00		5'400.00		5'259.60	
4631.00	Beiträge von Kantonen und Konkordaten		57'600.00		65'600.00		50'327.15
4637.10	Rückerstattungen Prämien, IPV usw. durch Sozialhilfeempfänger		6'000.00				9'573.00
4637.13	Durch EL-Bezüger rückerstattete Prämien (rechtmässig bezogene		2'000.00				2'449.80
52	Invalidität	6'600.00	4'600.00	6'600.00	4'600.00	3'925.15	3'675.00
	<i>Nettoergebnis</i>		2'000.00		2'000.00		250.15
522	Ergänzungsleistungen IV	6'600.00	4'600.00	6'600.00	4'600.00	3'925.15	3'675.00
	<i>Nettoergebnis</i>		2'000.00		2'000.00		250.15
5220	Ergänzungsleistungen IV	6'600.00	4'600.00	6'600.00	4'600.00	3'925.15	3'675.00
	<i>Nettoergebnis</i>		2'000.00		2'000.00		250.15
3637.20	Ergänzungsleistungen zur IV	4'600.00		4'600.00		2'316.00	
3637.22	EL-Krankheits- und Behinderungskosten (zur IV)	2'000.00		2'000.00		1'609.15	
4631.00	Beiträge von Kantonen und Konkordaten		4'600.00		4'600.00		3'675.00
53	Alter und Hinterlassene	57'300.00	39'500.00	57'300.00	31'500.00	80'235.55	54'892.50
	<i>Nettoergebnis</i>		17'800.00		25'800.00		25'343.05
531	Alters- und Hinterlassenenversicherung AHV	7'000.00	3'300.00	7'000.00	3'300.00	7'638.65	2'540.50
	<i>Nettoergebnis</i>		3'700.00		3'700.00		5'098.15
5310	Alters- und Hinterlassenenversicherung AHV	7'000.00	3'300.00	7'000.00	3'300.00	7'638.65	2'540.50
	<i>Nettoergebnis</i>		3'700.00		3'700.00		5'098.15

Erfolgsrechnung

Einzelkonten nach Funktionen		Budget 2025		Budget 2024		Rechnung 2023	
		Aufwand	Ertrag	Aufwand	Ertrag	Aufwand	Ertrag
3633.00	Beiträge an öffentliche Sozialversicherungen	2'500.00		2'500.00		3'138.65	
3910.00	Interne Verrechnung von Dienstleistungen	4'500.00		4'500.00		4'500.00	
4611.00	Entschädigungen von Kanton und Konkordaten		3'300.00		3'300.00		2'540.50
532	Ergänzungsleistungen AHV	40'300.00	36'200.00	40'300.00	28'200.00	58'128.20	52'352.00
	<i>Nettoergebnis</i>		<i>4'100.00</i>		<i>12'100.00</i>		<i>5'776.20</i>
5320	Ergänzungsleistungen AHV	40'300.00	36'200.00	40'300.00	28'200.00	58'128.20	52'352.00
	<i>Nettoergebnis</i>		<i>4'100.00</i>		<i>12'100.00</i>		<i>5'776.20</i>
3181.20	Abschreibung von Rückerstattungsforderungen					1'230.00	
3637.21	Ergänzungsleistungen zur AHV	35'800.00		35'800.00		54'468.00	
3637.23	EL-Krankheits- und Behinderungskosten (zur AHV)	4'500.00		4'500.00		2'430.20	
4631.00	Beiträge von Kantonen und Konkordaten		28'200.00		28'200.00		33'614.00
4637.21	Rückerstattungen Ergänzungsleistungen zur AHV		8'000.00				18'738.00
535	Leistungen an das Alter	10'000.00		10'000.00		14'468.70	
	<i>Nettoergebnis</i>		<i>10'000.00</i>		<i>10'000.00</i>		<i>14'468.70</i>
5350	Leistungen an das Alter	10'000.00		10'000.00		14'468.70	
	<i>Nettoergebnis</i>		<i>10'000.00</i>		<i>10'000.00</i>		<i>14'468.70</i>
3636.00	Beiträge an private Organisationen ohne Erwerbszweck	10'000.00		10'000.00		14'468.70	
54	Familie und Jugend	177'400.00		183'800.00		171'361.67	
	<i>Nettoergebnis</i>		<i>177'400.00</i>		<i>183'800.00</i>		<i>171'361.67</i>
543	Alimentenbevorschussung und -inkasso	10'000.00		12'000.00		7'560.40	
	<i>Nettoergebnis</i>		<i>10'000.00</i>		<i>12'000.00</i>		<i>7'560.40</i>
5430	Alimentenbevorschussung und -inkasso	10'000.00		12'000.00		7'560.40	
	<i>Nettoergebnis</i>		<i>10'000.00</i>		<i>12'000.00</i>		<i>7'560.40</i>
3637.00	Alimentenbevorschussungen	10'000.00		12'000.00		7'560.40	
544	Jugendschutz	160'900.00		169'100.00		160'113.95	
	<i>Nettoergebnis</i>		<i>160'900.00</i>		<i>169'100.00</i>		<i>160'113.95</i>
5440	Jugendschutz	160'900.00		169'100.00		160'113.95	
	<i>Nettoergebnis</i>		<i>160'900.00</i>		<i>169'100.00</i>		<i>160'113.95</i>
3612.00	Entschädigungen an Gemeinden und Zweckverbände	8'400.00		7'200.00			
3631.00	Beiträge an Kantone und Konkordate	150'000.00		159'400.00		160'113.95	
3636.00	Beiträge an private Organisationen ohne Erwerbszweck	2'500.00		2'500.00			
545	Leistungen an Familien	6'500.00		2'700.00		3'687.32	
	<i>Nettoergebnis</i>		<i>6'500.00</i>		<i>2'700.00</i>		<i>3'687.32</i>
5450	Leistungen an Familien	2'500.00					

Erfolgsrechnung

Einzelkonten nach Funktionen		Budget 2025		Budget 2024		Rechnung 2023	
		Aufwand	Ertrag	Aufwand	Ertrag	Aufwand	Ertrag
	<i>Nettoergebnis</i>		2'500.00				
3637.00	Beiträge an private Haushalte	2'500.00					
5451	Kinderkrippen und Kinderhorte	4'000.00		2'700.00		3'687.32	
	<i>Nettoergebnis</i>		4'000.00		2'700.00		3'687.32
3636.00	Beiträge an private Organisationen ohne Erwerbszweck	4'000.00		2'700.00		3'687.32	
57	Sozialhilfe und Asylwesen	514'200.00	258'300.00	443'800.00	289'300.00	527'674.31	267'000.05
	<i>Nettoergebnis</i>		255'900.00		154'500.00		260'674.26
571	Beihilfen/Zuschüsse	7'300.00	5'100.00	7'300.00	5'100.00	5'252.00	4'144.00
	<i>Nettoergebnis</i>		2'200.00		2'200.00		1'108.00
5710	Beihilfen/Zuschüsse	7'300.00	5'100.00	7'300.00	5'100.00	5'252.00	4'144.00
	<i>Nettoergebnis</i>		2'200.00		2'200.00		1'108.00
3637.24	Beihilfen	7'300.00		7'300.00		5'252.00	
4631.00	Beiträge von Kantonen und Konkordaten		5'100.00		5'100.00		4'144.00
572	Wirtschaftliche Hilfe	170'000.00	113'400.00	180'000.00	98'400.00	239'727.81	146'150.40
	<i>Nettoergebnis</i>		56'600.00		81'600.00		93'577.41
5720	Gesetzliche wirtschaftliche Hilfe	170'000.00	113'400.00	180'000.00	98'400.00	239'727.81	146'150.40
	<i>Nettoergebnis</i>		56'600.00		81'600.00		93'577.41
3637.30	Gesetzliche wirtschaftliche Hilfe an schweizerische	70'000.00		85'000.00		136'069.16	
3637.35	Gesetzliche wirtschaftliche Hilfe an ausländische Staatsangehörige	100'000.00		95'000.00		103'658.65	
4631.00	Beiträge von Kantonen und Konkordaten		3'400.00		3'400.00		3'899.05
4631.35	Kostenerstattung des Kantons für ausländische Staatsangehörige		85'000.00				85'224.60
4637.30	Rückerstattungen Dritter für schweizerische Staatsangehörige ohne		10'000.00				38'592.70
4637.35	Rückerstattungen Dritter für ausländische Staatsangehörige mit		15'000.00		95'000.00		18'434.05
573	Asylwesen	223'000.00	120'000.00	155'700.00	166'000.00	182'148.50	93'286.30
	<i>Nettoergebnis</i>		103'000.00		10'300.00		88'862.20
5730	Asylwesen	223'000.00	120'000.00	155'700.00	166'000.00	182'148.50	93'286.30
	<i>Nettoergebnis</i>		103'000.00		10'300.00		88'862.20
3161.00	Mieten, Benützungskosten Mobilien					1'920.00	
3612.00	Entschädigungen an Gemeinden und Zweckverbände			20'000.00			
3635.00	Beiträge an private Unternehmungen	63'000.00		20'000.00		63'324.80	
3637.00	Beiträge an Asylbewerber	160'000.00		115'700.00		116'903.70	
4260.00	Rückerstattungen und Kostenbeteiligungen Dritter						5'538.00
4610.00	Entschädigungen vom Bund				166'000.00		
4631.00	Beiträge des Kantons		120'000.00				87'748.30

Erfolgsrechnung

Einzelkonten nach Funktionen		Budget 2025		Budget 2024		Rechnung 2023	
		Aufwand	Ertrag	Aufwand	Ertrag	Aufwand	Ertrag
579	Fürsorge, Übriges	113'900.00	19'800.00	100'800.00	19'800.00	100'546.00	23'419.35
	<i>Nettoergebnis</i>		<i>94'100.00</i>		<i>81'000.00</i>		<i>77'126.65</i>
5790	Fürsorge, Übriges	113'900.00	19'800.00	100'800.00	19'800.00	100'546.00	23'419.35
	<i>Nettoergebnis</i>		<i>94'100.00</i>		<i>81'000.00</i>		<i>77'126.65</i>
3010.00	Löhne des Verwaltungs- und Betriebspersonals	46'000.00		45'500.00		44'661.65	
3050.00	AG-Beiträge AHV, IV, EO, ALV, Verwaltungskosten	3'000.00		2'900.00		2'873.10	
3052.00	AG-Beiträge an Pensionskasse	6'700.00		6'500.00		5'949.75	
3053.00	AG-Beiträge an Unfallversicherungen	900.00		900.00		788.75	
3054.00	AG-Beiträge an Familienausgleichskasse	500.00		500.00		482.50	
3055.00	AG-Beiträge an Krankentaggeldversicherung	500.00		500.00		487.05	
3090.00	Aus- und Weiterbildung des eigenen Personals	2'000.00		2'000.00		1'470.00	
3103.00	Fachliteratur, Zeitschriften	100.00		100.00		74.00	
3110.00	Anschaffung Büromöbel und -geräte	6'000.00					
3130.00	Dienstleistungen Dritter	18'000.00		15'700.00		23'367.95	
3132.00	Honorare externe Berater, Gutachter, Fachexperten usw.					650.00	
3160.00	Miete und Pacht Liegenschaften	14'500.00		23'000.00		13'360.30	
3170.00	Reisekosten und Spesen	200.00		200.00			
3611.00	Entschädigungen an Kantone und Konkordate	200.00		200.00		202.95	
3614.00	Entschädigungen an öffentliche Unternehmungen	2'800.00		2'800.00		6'178.00	
3910.00	Interne Verrechnung von Dienstleistungen	12'500.00					
4260.00	Rückerstattungen und Kostenbeteiligungen Dritter						1'099.00
4611.00	Entschädigungen von Kantonen und Konkordaten		300.00		300.00		273.35
4631.00	Beiträge von Kantonen und Konkordaten		15'000.00		15'000.00		17'547.00
4910.00	Interne Verrechnung von Dienstleistungen		4'500.00		4'500.00		4'500.00
6	VERKEHR UND NACHRICHTENÜBERMITTLUNG	490'100.00	261'200.00	482'100.00	203'500.00	433'479.55	258'049.60
	<i>Nettoergebnis</i>		<i>228'900.00</i>		<i>278'600.00</i>		<i>175'429.95</i>
61	Strassenverkehr	419'200.00	257'700.00	414'700.00	203'500.00	359'865.11	258'049.60
	<i>Nettoergebnis</i>		<i>161'500.00</i>		<i>211'200.00</i>		<i>101'815.51</i>
615	Gemeindestrassen	147'000.00	137'400.00	414'700.00	203'500.00	359'865.11	258'049.60
	<i>Nettoergebnis</i>		<i>9'600.00</i>		<i>211'200.00</i>		<i>101'815.51</i>
6150	Gemeindestrassen	147'000.00	137'400.00	414'700.00	203'500.00	359'865.11	258'049.60
	<i>Nettoergebnis</i>		<i>9'600.00</i>		<i>211'200.00</i>		<i>101'815.51</i>
3010.00	Löhne des Verwaltungs- und Betriebspersonals			121'700.00		132'605.80	
3010.09	Erstattung von Lohn des Verwaltungs- und Betriebspersonals					-33'944.50	

Erfolgsrechnung

Einzelkonten nach Funktionen	Budget 2025		Budget 2024		Rechnung 2023	
	Aufwand	Ertrag	Aufwand	Ertrag	Aufwand	Ertrag
3050.00 AG-Beiträge AHV, IV, EO, ALV, Verwaltungskosten			7'800.00		6'345.85	
3052.00 AG-Beiträge an Pensionskasse			16'900.00		16'347.20	
3053.00 AG-Beiträge an Unfallversicherungen			5'500.00		3'602.05	
3054.00 AG-Beiträge an Familienausgleichskasse			1'300.00		1'065.60	
3055.00 AG-Beiträge an Krankentaggeldversicherung			1'300.00		922.70	
3090.00 Aus- und Weiterbildung des eigenen Personals					3'871.00	
3099.00 Übriger Personalaufwand			1'100.00		352.50	
3101.00 Betriebs-, Verbrauchsmaterial			22'000.00		15'030.10	
3111.00 Anschaffung Apparate, Maschinen, Geräte, Fahrzeuge, Werkzeuge			34'000.00		5'050.05	
3112.00 Anschaffung von Dienstkleidern			1'000.00		1'062.05	
3119.00 Anschaffung übrige nicht aktivierbare Anlagen					1'987.70	
3130.00 Dienstleistungen Dritter			5'000.00			
3132.00 Honorare externe Berater, Gutachter, Fachexperten usw.			5'000.00		1'197.65	
3134.00 Sachversicherungsprämien			1'100.00		1'127.60	
3137.00 Steuern und Abgaben			2'000.00		1'955.00	
3141.20 Strassenreinigung	7'000.00		7'000.00		4'434.65	
3141.30 Strassenbeleuchtungen und Strassensignale, Verkehrsspiegel	15'000.00		59'600.00		11'345.70	
3141.40 Belagsarbeiten, Staubfreimachung, Entwässerung	30'000.00		50'000.00		65'398.75	
3141.50 Übrige Unterhaltskosten	59'000.00		26'700.00		70'589.35	
3151.00 Unterhalt Apparate, Maschinen, Geräte, Fahrzeuge, Werkzeuge			12'500.00		10'540.50	
3160.00 Miete und Pacht Liegenschaften			2'000.00			
3161.00 Mieten, Benützungskosten Mobilien			2'200.00		5'214.60	
3170.00 Reisekosten und Spesen			1'500.00		1'200.00	
3300.10 Planmässige Abschreibungen Strassen/Verkehrswege VV	35'000.00		23'500.00		31'348.80	
3300.60 Planmässige Abschreibungen Mobilien VV	1'000.00		1'000.00		938.16	
3612.00 Entschädigungen an Gemeinden und Zweckverbände			3'000.00		276.25	
4240.00 Erträge aus Dienstleistungen				1'900.00		2'495.35
4260.00 Rückerstattungen Dritter						1'087.60
4472.00 Parkplatzgebühren				600.00		
4611.00 Entschädigungen von Kantonen und Konkordaten				4'200.00		4'890.60
4631.00 Beiträge von Kantonen und Konkordaten		137'400.00		136'800.00		136'830.20
4910.00 Interne Verrechnung von Dienstleistungen				60'000.00		112'745.85
619 Strassen, Übriges	272'200.00	120'300.00				
<i>Nettoergebnis</i>		<i>151'900.00</i>				

Erfolgsrechnung

Einzelkonten nach Funktionen		Budget 2025		Budget 2024		Rechnung 2023	
		Aufwand	Ertrag	Aufwand	Ertrag	Aufwand	Ertrag
6190	Strassen, Übriges (Werkhof)	272'200.00	120'300.00				
	<i>Nettoergebnis</i>		<i>151'900.00</i>				
3010.00	Löhne des Verwaltungs- und Betriebspersonals	127'000.00					
3050.00	AG-Beiträge AHV, IV, EO, ALV, Verwaltungskosten	8'400.00					
3052.00	AG-Beiträge an Pensionskasse	16'900.00					
3053.00	AG-Beiträge an Unfallversicherungen	4'700.00					
3054.00	AG-Beiträge an Familienausgleichskasse	1'300.00					
3055.00	AG-Beiträge an Krankentaggeldversicherung	1'400.00					
3099.00	Übriger Personalaufwand	1'000.00					
3101.00	Betriebs-, Verbrauchsmaterial	22'000.00					
3111.00	Anschaffung Apparate, Maschinen, Geräte, Fahrzeuge, Werkzeuge	34'000.00					
3112.00	Anschaffung Kleider, Wäsche, Vorhänge	1'000.00					
3120.00	Ver- und Entsorgung Liegenschaften VV	7'000.00					
3130.00	Dienstleistungen Dritter	2'000.00					
3132.00	Honorare externe Berater, Gutachter, Fachexperten usw.	3'000.00					
3134.00	Sachversicherungsprämien	1'000.00					
3137.00	Steuern und Abgaben	2'000.00					
3144.00	Unterhalt Hochbauten, Gebäude	20'000.00					
3151.00	Unterhalt Apparate, Maschinen, Geräte, Fahrzeuge, Werkzeuge	12'500.00					
3161.00	Mieten, Benützungskosten Mobilien	3'000.00					
3170.00	Reisekosten und Spesen	1'500.00					
3612.00	Entschädigungen an Gemeinden und Zweckverbände	2'500.00					
4240.00	Benützungsgebühren und Dienstleistungen		2'500.00				
4611.00	Entschädigungen von Kantonen und Konkordaten		4'800.00				
4910.00	Interne Verrechnung von Dienstleistungen		113'000.00				
62	Öffentlicher Verkehr	70'900.00	3'500.00	67'400.00		73'614.44	
	<i>Nettoergebnis</i>		<i>67'400.00</i>		<i>67'400.00</i>		<i>73'614.44</i>
621	Öffentliche Verkehrsinfrastruktur	37'900.00		37'900.00		37'722.84	
	<i>Nettoergebnis</i>		<i>37'900.00</i>		<i>37'900.00</i>		<i>37'722.84</i>
6210	Öffentliche Verkehrsinfrastruktur	37'900.00		37'900.00		37'722.84	
	<i>Nettoergebnis</i>		<i>37'900.00</i>		<i>37'900.00</i>		<i>37'722.84</i>
3631.00	Beiträge an den Bahninfrastrukturfonds	33'100.00		33'100.00		32'986.00	
3660.20	Planmässige Abschreibungen Investitionsbeiträge an Gemeinden	4'800.00		4'800.00		4'736.84	
622	Regional- und Agglomerationsverkehr	29'500.00		29'500.00		35'891.60	

Erfolgsrechnung

Einzelkonten nach Funktionen		Budget 2025		Budget 2024		Rechnung 2023	
		Aufwand	Ertrag	Aufwand	Ertrag	Aufwand	Ertrag
	<i>Nettoergebnis</i>		29'500.00		29'500.00		35'891.60
6220	Regional- und Agglomerationsverkehr	29'500.00		29'500.00		35'891.60	
	<i>Nettoergebnis</i>		29'500.00		29'500.00		35'891.60
3634.00	Beitrag an Zürcher Verkehrsverbund	29'000.00		29'000.00		35'690.00	
3637.00	Beiträge an Private für Billetvergünstigung Bahnhof Islikon	500.00		500.00		201.60	
629	Öffentlicher Verkehr, Übriges	3'500.00	3'500.00				
	<i>Nettoergebnis</i>		3'500.00				
6290	Öffentlicher Verkehr, Übriges	3'500.00	3'500.00				
	<i>Nettoergebnis</i>						
3199.00	Kauf SBB Tageskarten	3'500.00					
4250.00	Verkäufe Tageskarten		3'500.00				
7	UMWELTSCHUTZ UND RAUMORDNUNG	792'800.00	723'300.00	910'300.00	857'400.00	1'556'456.73	1'452'394.47
	<i>Nettoergebnis</i>		69'500.00		52'900.00		104'062.26
71	Wasserversorgung	302'000.00	292'000.00	293'300.00	283'300.00	311'780.04	304'813.54
	<i>Nettoergebnis</i>		10'000.00		10'000.00		6'966.50
710	Wasserversorgung	302'000.00	292'000.00	293'300.00	283'300.00	311'780.04	304'813.54
	<i>Nettoergebnis</i>		10'000.00		10'000.00		6'966.50
7100	Wasserversorgung (allgemein)	10'000.00		10'000.00		6'966.50	
	<i>Nettoergebnis</i>		10'000.00		10'000.00		6'966.50
3120.00	Wasserverbrauch öffentliche Brunnen	7'000.00		7'000.00		6'966.50	
3143.00	Unterhalt übrige Tiefbauten	3'000.00		3'000.00			
7101	Wasserwerk (Gemeindebetrieb)	292'000.00	292'000.00	283'300.00	283'300.00	304'813.54	304'813.54
	<i>Nettoergebnis</i>						
3090.00	Aus- und Weiterbildung des eigenen Personals	500.00		500.00		409.98	
3111.00	Anschaffung Apparate, Maschinen, Geräte, Fahrzeuge, Werkzeuge	10'000.00		10'000.00			
3120.00	Ver- und Entsorgung Liegenschaften VV	1'600.00		1'600.00		1'471.96	
3130.00	Dienstleistungen Dritter	10'100.00		10'100.00		18'980.71	
3132.00	Honorare externe Berater, Gutachter, Fachexperten	1'000.00		1'000.00		21'727.76	
3134.00	Sachversicherungsprämien	100.00		100.00		81.00	
3143.00	Unterhalt übrige Tiefbauten	67'000.00		67'000.00		95'740.29	
3151.00	Unterhalt Apparate, Maschinen, Geräte, Fahrzeuge, Werkzeuge	10'000.00				17'361.66	
3199.00	Übriger Betriebsaufwand					379.05	
3300.30	Planmässige Abschreibungen übrige Tiefbauten VV	40'000.00		38'200.00		31'752.58	
3320.90	Planmässige Abschreibungen übrige immaterielle Anlagen	600.00		400.00		531.60	

Erfolgsrechnung

Einzelkonten nach Funktionen		Budget 2025		Budget 2024		Rechnung 2023	
		Aufwand	Ertrag	Aufwand	Ertrag	Aufwand	Ertrag
3510.00	Einlagen in Spezialfinanzierungen im EK	36'400.00		46'400.00		7'375.41	
3632.00	Beiträge an Gemeinden und Zweckverbände	77'200.00		77'200.00		72'761.09	
3900.00	Interne Verrechnung von Material- und Warenbezügen	6'000.00		4'800.00		4'750.00	
3910.00	Interne Verrechnung von Dienstleistungen	27'000.00		20'000.00		27'022.45	
3940.00	Interne Verrechnung von kalkulatorischen Zinsen und	4'500.00		6'000.00		4'468.00	
4240.00	Gebührenertrag Wasser				270'000.00		260'906.12
4240.11	Wasser Mengengebühren		185'000.00				
4240.12	Wasser Grundgebühren		85'000.00				
4260.00	Rückerstattungen und Kostenbeteiligungen Dritter		10'000.00				31'885.42
4631.00	Beiträge von Kantonen und Konkordaten		8'200.00		8'200.00		8'228.00
4940.00	Interne Verrechnung von kalkulatorischen Zinsen und		3'800.00		5'100.00		3'794.00
72	Abwasserbeseitigung	280'300.00	280'300.00	415'600.00	415'600.00	1'001'029.18	1'001'029.18
	<i>Nettoergebnis</i>						
720	Abwasserbeseitigung	280'300.00	280'300.00	415'600.00	415'600.00	1'001'029.18	1'001'029.18
	<i>Nettoergebnis</i>						
7201	Abwasserbeseitigung (Gemeindebetrieb)	280'300.00	280'300.00	415'600.00	415'600.00	1'001'029.18	1'001'029.18
	<i>Nettoergebnis</i>						
3130.00	Dienstleistungen Dritter	7'300.00		7'300.00		9'853.20	
3132.00	Honorare externe Berater, Gutachter, Fachexperten usw.	6'000.00		6'000.00		2'467.04	
3143.00	Unterhalt Leitungsnetz	6'000.00		6'000.00		9'672.52	
3300.30	Planmässige Abschreibungen übrige Tiefbauten VV	-27'000.00		-15'500.00		-22'023.06	
3320.90	Planmässige Abschreibungen übrige immaterielle Anlagen	2'600.00		2'500.00		2'517.67	
3510.00	Einlagen in Spezialfinanzierungen im EK	23'600.00					
3612.00	Entschädigungen an Gemeinden und Zweckverbände			376'200.00			
3614.00	Entschädigungen an öffentliche Unternehmungen	232'000.00				325'465.96	
3661.40	Ausserplanmässige Abschreibungen Investitionsbeiträge an					645'549.50	
3900.00	Interne Verrechnung von Material- und Warenbezügen	6'000.00		4'800.00		4'750.00	
3910.00	Interne Verrechnung von Dienstleistungen	5'500.00		4'000.00		4'518.35	
3940.00	Interne Verrechnung von kalkulatorischen Zinsen und	18'300.00		24'300.00		18'258.00	
4240.00	Benützungsgebühren und Dienstleistungen		270'000.00		280'000.00		269'662.60
4510.00	Entnahmen aus Spezialfinanzierungen des EK				121'900.00		721'059.58
4940.00	Interne Verrechnung von kalkulatorischen Zinsen und		10'300.00		13'700.00		10'307.00
73	Abfallwirtschaft	148'700.00	147'000.00	142'700.00	141'000.00	143'384.45	143'176.75
	<i>Nettoergebnis</i>		<i>1'700.00</i>		<i>1'700.00</i>		<i>207.70</i>

Erfolgsrechnung

Einzelkonten nach Funktionen		Budget 2025		Budget 2024		Rechnung 2023	
		Aufwand	Ertrag	Aufwand	Ertrag	Aufwand	Ertrag
730	Abfallwirtschaft	148'700.00	147'000.00	142'700.00	141'000.00	143'384.45	143'176.75
	<i>Nettoergebnis</i>		<i>1'700.00</i>		<i>1'700.00</i>		<i>207.70</i>
7300	Abfallwirtschaft (allgemein)	2'500.00	800.00	2'500.00	800.00	636.70	429.00
	<i>Nettoergebnis</i>		<i>1'700.00</i>		<i>1'700.00</i>		<i>207.70</i>
3130.00	Dienstleistungen Dritter	1'000.00		1'000.00		636.70	
3612.00	Entschädigungen an Gemeinden und Zweckverbände	1'500.00		1'500.00			
4260.00	Rückerstattungen Dritter		800.00		800.00		429.00
7301	Abfallwirtschaft (Gemeindebetrieb)	146'200.00	146'200.00	140'200.00	140'200.00	142'747.75	142'747.75
	<i>Nettoergebnis</i>						
3101.00	Betriebs-, Verbrauchsmaterial					42.71	
3102.00	Drucksachen, Publikationen	400.00		400.00		351.99	
3120.00	Ver- und Entsorgung Liegenschaften VV	100.00		100.00		110.84	
3130.00	Dienstleistungen Dritter	115'000.00		117'600.00		113'977.91	
3611.00	Entschädigung an Kanton	1'000.00		1'000.00		931.50	
3900.00	Interne Verrechnung von Material- und Warenbezügen	6'000.00		4'800.00		4'750.00	
3910.00	Interne Verrechnung von Dienstleistungen	23'700.00		16'300.00		22'582.80	
4240.00	Benützungsgebühren und Dienstleistungen		120'000.00		116'000.00		121'484.34
4260.00	Rückerstattungen Dritter		8'000.00		9'700.00		6'878.71
4510.00	Entnahmen aus Spezialfinanzierungen des EK		16'000.00		11'600.00		12'213.70
4940.00	Interne Verrechnung von kalkulatorischen Zinsen und		2'200.00		2'900.00		2'171.00
74	Verbauungen	9'200.00		8'500.00		13'725.85	
	<i>Nettoergebnis</i>		<i>9'200.00</i>		<i>8'500.00</i>		<i>13'725.85</i>
741	Gewässerverbauungen	9'200.00		8'500.00		13'725.85	
	<i>Nettoergebnis</i>		<i>9'200.00</i>		<i>8'500.00</i>		<i>13'725.85</i>
7410	Gewässerverbauungen	9'200.00		8'500.00		13'725.85	
	<i>Nettoergebnis</i>		<i>9'200.00</i>		<i>8'500.00</i>		<i>13'725.85</i>
3142.00	Unterhalt Wasserbau	6'000.00		6'000.00		11'500.70	
3300.20	Planmässige Abschreibungen Wasserbau VV	1'000.00					
3910.00	Interne Verrechnung von Dienstleistungen	2'200.00		2'500.00		2'225.15	
76	Bekämpfung von Umweltverschmutzung	5'000.00				8'024.46	
	<i>Nettoergebnis</i>		<i>5'000.00</i>				<i>8'024.46</i>
769	Übrige Bekämpfung von Umweltverschmutzung	5'000.00				8'024.46	
	<i>Nettoergebnis</i>		<i>5'000.00</i>				<i>8'024.46</i>
7690	Übrige Bekämpfung von Umweltverschmutzung	5'000.00				8'024.46	

Erfolgsrechnung

Einzelkonten nach Funktionen		Budget 2025		Budget 2024		Rechnung 2023	
		Aufwand	Ertrag	Aufwand	Ertrag	Aufwand	Ertrag
	<i>Nettoergebnis</i>		5'000.00				8'024.46
3132.00	Honorare externe Berater, Gutachter, Fachexperten usw.	5'000.00				8'024.46	
77	Übriger Umweltschutz	31'800.00	4'000.00	34'400.00	17'500.00	77'577.75	3'375.00
	<i>Nettoergebnis</i>		27'800.00		16'900.00		74'202.75
771	Friedhof und Bestattung	31'800.00	4'000.00	34'400.00	17'500.00	77'577.75	3'375.00
	<i>Nettoergebnis</i>		27'800.00		16'900.00		74'202.75
7710	Friedhof und Bestattung	31'800.00	4'000.00	34'400.00	17'500.00	77'577.75	3'375.00
	<i>Nettoergebnis</i>		27'800.00		16'900.00		74'202.75
3101.00	Betriebs-, Verbrauchsmaterial	1'500.00		1'500.00		2'382.40	
3102.00	Drucksachen, Publikationen	100.00		100.00			
3120.00	Ver- und Entsorgung Liegenschaften VV	1'000.00		1'000.00		831.95	
3130.00	Dienstleistungen Dritter	10'000.00		14'700.00		12'508.75	
3132.00	Honorare externe Berater, Gutachter, Fachexperten usw.					11'626.95	
3143.00	Unterhalt übrige Tiefbauten	5'000.00		10'400.00		36'449.60	
3144.00	Unterhalt Hochbauten, Gebäude	1'000.00		1'000.00		514.05	
3161.00	Mieten, Benützungskosten Mobilien	400.00		400.00		457.25	
3910.00	Interne Verrechnung von Dienstleistungen	12'800.00		5'300.00		12'806.80	
4240.00	Benützungsgebühren und Dienstleistungen		4'000.00		17'500.00		3'375.00
79	Raumordnung	15'800.00		15'800.00		935.00	
	<i>Nettoergebnis</i>		15'800.00		15'800.00		935.00
790	Raumordnung	15'800.00		15'800.00		935.00	
	<i>Nettoergebnis</i>		15'800.00		15'800.00		935.00
7900	Raumordnung	15'800.00		15'800.00		935.00	
	<i>Nettoergebnis</i>		15'800.00		15'800.00		935.00
3320.90	Planmässige Abschreibungen übrige immaterielle Anlagen	14'300.00		14'300.00			
3612.00	Entschädigungen an Gemeinden und Zweckverbände	1'500.00		1'500.00		935.00	
8	VOLKSWIRTSCHAFT	73'300.00	139'100.00	61'800.00	124'100.00	95'872.59	151'028.30
	<i>Nettoergebnis</i>	65'800.00		62'300.00		55'155.71	
81	Landwirtschaft	13'300.00		11'300.00		11'373.85	
	<i>Nettoergebnis</i>		13'300.00		11'300.00		11'373.85
812	Landwirtschaftliche Strukturverbesserungen	13'300.00		11'300.00		11'373.85	
	<i>Nettoergebnis</i>		13'300.00		11'300.00		11'373.85
8120	Landwirtschaftliche Strukturverbesserungen	13'300.00		11'300.00		11'373.85	
	<i>Nettoergebnis</i>		13'300.00		11'300.00		11'373.85

Erfolgsrechnung

Einzelkonten nach Funktionen		Budget 2025		Budget 2024		Rechnung 2023	
		Aufwand	Ertrag	Aufwand	Ertrag	Aufwand	Ertrag
3000.00	Entschädigungen, Tag- und Sitzungsgelder an Behörden und	5'000.00		3'000.00		2'800.00	
3053.00	AG-Beiträge an Unfallversicherungen					14.85	
3170.00	Reisekosten und Spesen	700.00		700.00		949.20	
3636.00	Beiträge an private Organisationen ohne Erwerbszweck	7'600.00		7'600.00		7'609.80	
82	Forstwirtschaft	60'000.00	13'500.00	50'500.00	13'500.00	84'498.74	28'317.35
	<i>Nettoergebnis</i>		<i>46'500.00</i>		<i>37'000.00</i>		<i>56'181.39</i>
820	Forstwirtschaft	60'000.00	13'500.00	50'500.00	13'500.00	84'498.74	28'317.35
	<i>Nettoergebnis</i>		<i>46'500.00</i>		<i>37'000.00</i>		<i>56'181.39</i>
8200	Forstwirtschaft, Hauptbetrieb	59'000.00	12'000.00	49'500.00	12'000.00	76'805.15	26'857.35
	<i>Nettoergebnis</i>		<i>47'000.00</i>		<i>37'500.00</i>		<i>49'947.80</i>
3010.00	Löhne des Verwaltungs- und Betriebspersonals					2'537.50	
3050.00	AG-Beiträge AHV, IV, EO, ALV, Verwaltungskosten					163.20	
3053.00	AG-Beiträge an Unfallversicherungen					33.70	
3054.00	AG-Beiträge an Familienausgleichskasse					27.45	
3055.00	AG-Beiträge an Krankentaggeldversicherung					27.65	
3130.00	Dienstleistungen Dritter	18'000.00		18'000.00		26'394.90	
3612.00	Entschädigungen an Gemeinden und Zweckverbände	20'000.00		20'000.00		26'596.00	
3910.00	Interne Verrechnung von Dienstleistungen	21'000.00		11'500.00		21'024.75	
4250.00	Verkäufe		7'000.00		7'000.00		8'753.60
4250.03	Brennholzverkauf						7'525.00
4260.00	Rückerstattungen Dritter						3'498.75
4611.00	Entschädigungen von Kantonen und Konkordaten		5'000.00		5'000.00		7'080.00
8205	Gemeinwirtschaftliche Forstleistungen	1'000.00	1'500.00	1'000.00	1'500.00	7'693.59	1'460.00
	<i>Nettoergebnis</i>	<i>500.00</i>		<i>500.00</i>			<i>6'233.59</i>
3144.00	Unterhalt Hochbauten, Gebäude	1'000.00		1'000.00		7'693.59	
4472.00	Vergütung für Benützungen Liegenschaften VV		1'500.00		1'500.00		1'460.00
83	Jagd und Fischerei		600.00		600.00		558.60
	<i>Nettoergebnis</i>	<i>600.00</i>		<i>600.00</i>		<i>558.60</i>	
830	Jagd und Fischerei		600.00		600.00		558.60
	<i>Nettoergebnis</i>	<i>600.00</i>		<i>600.00</i>		<i>558.60</i>	
8300	Jagd und Fischerei		600.00		600.00		558.60
	<i>Nettoergebnis</i>	<i>600.00</i>		<i>600.00</i>		<i>558.60</i>	
4601.10	Anteil am Ertrag kantonaler Regalien und Konzessionen		600.00		600.00		558.60
86	Banken und Versicherungen		108'000.00		94'000.00		104'978.35

Erfolgsrechnung

Einzelkonten nach Funktionen		Budget 2025		Budget 2024		Rechnung 2023	
		Aufwand	Ertrag	Aufwand	Ertrag	Aufwand	Ertrag
	<i>Nettoergebnis</i>	108'000.00		94'000.00		104'978.35	
860	Banken und Versicherungen		108'000.00		94'000.00		104'978.35
	<i>Nettoergebnis</i>	108'000.00		94'000.00		104'978.35	
8600	Banken und Versicherungen		108'000.00		94'000.00		104'978.35
	<i>Nettoergebnis</i>	108'000.00		94'000.00		104'978.35	
4604.00	Anteil an Erträgen öffentlicher Unternehmungen		108'000.00		94'000.00		104'978.35
87	Brennstoffe und Energie		17'000.00		16'000.00		17'174.00
	<i>Nettoergebnis</i>	17'000.00		16'000.00		17'174.00	
871	Elektrizität		17'000.00		16'000.00		17'174.00
	<i>Nettoergebnis</i>	17'000.00		16'000.00		17'174.00	
8710	Elektrizität (allgemein)		17'000.00		16'000.00		17'174.00
	<i>Nettoergebnis</i>	17'000.00		16'000.00		17'174.00	
4604.00	Anteil an Erträgen öffentlicher Unternehmungen		17'000.00		16'000.00		17'174.00
9	FINANZEN UND STEUERN	1'060'700.00	3'260'800.00	2'363'800.00	4'552'700.00	1'436'111.36	3'536'331.33
	<i>Nettoergebnis</i>	2'200'100.00		2'188'900.00		2'100'219.97	
91	Steuern	4'200.00	1'813'700.00	4'700.00	2'474'000.00	4'878.56	1'391'334.70
	<i>Nettoergebnis</i>	1'809'500.00		2'469'300.00		1'386'456.14	
910	Steuern	4'200.00	1'813'700.00	4'700.00	2'474'000.00	4'878.56	1'391'334.70
	<i>Nettoergebnis</i>	1'809'500.00		2'469'300.00		1'386'456.14	
9100	Allgemeine Gemeindesteuern	1'100.00	1'300'400.00	1'600.00	1'160'700.00	1'965.16	1'261'770.20
	<i>Nettoergebnis</i>	1'299'300.00		1'159'100.00		1'259'805.04	
3181.00	Tatsächliche Forderungsverluste	1'100.00		1'600.00		1'965.16	
4000.00	Einkommenssteuern natürliche Personen Rechnungsjahr		800'000.00		800'000.00		796'953.68
4000.10	Einkommenssteuern natürliche Personen früherer Jahre		165'000.00		130'500.00		161'071.05
4000.40	Aktive Steuerauscheidungen Einkommenssteuern natürliche		10'000.00		2'700.00		10'531.60
4000.50	Passive Steuerauscheidungen Einkommenssteuern natürliche		-50'000.00		-60'200.00		-50'425.85
4000.60	Anrechnung ausländischer Quellensteuern natürliche Personen		-600.00		-500.00		-780.10
4001.00	Vermögenssteuern natürliche Personen Rechnungsjahr		90'000.00		80'000.00		76'477.47
4001.10	Vermögenssteuern natürliche Personen früherer Jahre		70'000.00		43'300.00		89'486.95
4001.40	Aktive Steuerauscheidungen Vermögenssteuern natürliche		1'000.00		1'300.00		914.60
4001.50	Passive Steuerauscheidungen Vermögenssteuern natürliche		-12'000.00		-14'100.00		-11'104.65
4002.00	Quellensteuern natürliche Personen		46'000.00		30'100.00		46'375.05
4008.00	Personalsteuern		22'000.00		22'000.00		21'265.59
4010.00	Gewinnsteuern juristische Personen Rechnungsjahr		113'000.00		92'000.00		93'125.20

Erfolgsrechnung

Einzelkonten nach Funktionen		Budget 2025		Budget 2024		Rechnung 2023	
		Aufwand	Ertrag	Aufwand	Ertrag	Aufwand	Ertrag
4010.10	Gewinnsteuern juristische Personen früherer Jahre		25'400.00		25'400.00		11'100.00
4010.20	Nachsteuern Gewinnsteuern juristische Personen						847.21
4011.00	Kapitalsteuern juristische Personen Rechnungsjahr		20'000.00		8'000.00		8'085.60
4011.10	Kapitalsteuern juristische Personen früherer Jahre		600.00		200.00		7'846.80
9101	Sondersteuern	3'100.00	513'300.00	3'100.00	1'313'300.00	2'913.40	129'564.50
	<i>Nettoergebnis</i>	<i>510'200.00</i>		<i>1'310'200.00</i>		<i>126'651.10</i>	
3181.00	Tatsächliche Forderungsverluste						-251.60
3631.00	Kantonsanteil an den Hundesteuern	3'100.00		3'100.00		3'165.00	
4022.00	Grundstückgewinnsteuern		500'000.00		1'300'000.00		115'929.50
4033.00	Hundesteuern		13'300.00		13'300.00		13'635.00
93	Finanz- und Lastenausgleich	700'000.00	1'055'000.00	1'077'500.00	1'623'000.00	681'217.00	1'026'137.00
	<i>Nettoergebnis</i>	<i>355'000.00</i>		<i>545'500.00</i>		<i>344'920.00</i>	
930	Finanz- und Lastenausgleich	700'000.00	1'055'000.00	1'077'500.00	1'623'000.00	681'217.00	1'026'137.00
	<i>Nettoergebnis</i>	<i>355'000.00</i>		<i>545'500.00</i>		<i>344'920.00</i>	
9300	Finanz- und Lastenausgleich	700'000.00	1'055'000.00	1'077'500.00	1'623'000.00	681'217.00	1'026'137.00
	<i>Nettoergebnis</i>	<i>355'000.00</i>		<i>545'500.00</i>		<i>344'920.00</i>	
3632.10	Anteil Ressourcenausgleich Schulgemeinden	700'000.00		1'077'500.00		681'217.00	
4621.50	Ressourcenausgleichsbeiträge		1'055'000.00		1'623'000.00		1'026'137.00
96	Vermögens- und Schuldenverwaltung	300'300.00	391'600.00	341'500.00	455'200.00	309'916.88	1'118'475.98
	<i>Nettoergebnis</i>	<i>91'300.00</i>		<i>113'700.00</i>		<i>808'559.10</i>	
961	Zinsen	102'000.00	132'300.00	107'400.00	178'600.00	102'254.98	154'826.18
	<i>Nettoergebnis</i>	<i>30'300.00</i>		<i>71'200.00</i>		<i>52'571.20</i>	
9610	Zinsen	102'000.00	132'300.00	107'400.00	178'600.00	102'254.98	154'826.18
	<i>Nettoergebnis</i>	<i>30'300.00</i>		<i>71'200.00</i>		<i>52'571.20</i>	
3181.00	Tatsächliche Forderungsverluste					46.50	
3401.00	Verzinsung Finanzverbindlichkeiten	84'000.00		84'000.00		84'706.62	
3499.10	Vergütungszinsen auf Steuern	1'700.00		1'700.00		1'229.86	
3940.00	Interne Verrechnung von kalkulatorischen Zinsen und	16'300.00		21'700.00		16'272.00	
4400.00	Zinsen flüssige Mittel						2'941.94
4401.10	Zinsen auf Steuerforderungen		1'500.00		2'900.00		1'583.94
4450.00	Erträge aus Darlehen VV						19'546.30
4940.00	Interne Verrechnung von kalkulatorischen Zinsen und		22'800.00		175'700.00		22'726.00
4940.01	Anteil Kapitalzinsen Finanzvermögen		108'000.00				108'028.00
963	Liegenschaften des Finanzvermögens	198'300.00	259'300.00	234'100.00	276'600.00	207'661.90	963'649.80

Erfolgsrechnung

Einzelkonten nach Funktionen		Budget 2025		Budget 2024		Rechnung 2023	
		Aufwand	Ertrag	Aufwand	Ertrag	Aufwand	Ertrag
	<i>Nettoergebnis</i>	61'000.00		42'500.00		755'987.90	
9630	Liegenschaften des Finanzvermögens	198'300.00	259'300.00	234'100.00	276'600.00	207'434.90	259'225.80
	<i>Nettoergebnis</i>	61'000.00		42'500.00		51'790.90	
3430.00	Baulicher Unterhalt Grundstücke FV					8'983.75	
3430.40	Baulicher Unterhalt Gebäude FV	40'000.00		40'000.00		43'014.75	
3431.00	Nicht baulicher Liegenschaftenunterhalt durch Dritte	16'400.00		16'400.00		13'354.20	
3439.00	Büromaterial, Drucksachen, Publikationen, Fachliteratur					129.25	
3439.10	Ver- und Entsorgung Liegenschaften FV	18'000.00		15'200.00		18'702.70	
3439.20	Steuern und Abgaben	500.00		500.00		92.30	
3439.30	Sachversicherungsprämien	5'000.00		4'700.00		4'969.90	
3439.40	Dienstleistungen Dritter (Liegenschaftsverwaltung)	10'000.00		11'900.00		9'420.40	
3439.90	Übriger Liegenschaftsaufwand FV					408.15	
3910.00	Interne Verrechnung von Dienstleistungen	400.00				331.50	
3940.00	Interne Verrechnung von kalkulatorischen Zinsen und			145'400.00			
3940.01	Interne Zinsverrechnung	108'000.00				108'028.00	
4430.00	Pacht- und Mietzinse Liegenschaften FV				244'100.00		
4430.01	Mietzinsen Im Baumgarten		120'000.00				120'706.00
4430.02	Mietzinseinnahmen Platanenweg 2-8		70'000.00				69'131.00
4430.03	Mietzinseinnahmen Eichbrücke		22'000.00				22'503.00
4430.10	Pachtzinserträge		30'000.00				29'649.00
4439.00	Übriger Liegenschaftenertrag FV		17'300.00		32'500.00		17'236.80
9639	Gewinne und Verluste sowie Wertberichtigungen auf					227.00	704'424.00
	<i>Nettoergebnis</i>					704'197.00	
3441.00	Wertberichtigungen Grundstücke FV					227.00	
4443.00	Marktwertanpassungen Grundstücke FV						643'424.00
4443.40	Marktwertanpassungen Gebäude FV						61'000.00
97	Rückverteilungen		500.00		500.00		383.65
	<i>Nettoergebnis</i>	500.00		500.00		383.65	
971	Rückverteilungen aus CO2-Abgabe		500.00		500.00		383.65
	<i>Nettoergebnis</i>	500.00		500.00		383.65	
9710	Rückverteilungen aus CO2-Abgabe		500.00		500.00		383.65
	<i>Nettoergebnis</i>	500.00		500.00		383.65	
4699.10	Rückverteilung CO2-Abgabe		500.00		500.00		383.65

Erfolgsrechnung

Einzelkonten nach Funktionen		Budget 2025		Budget 2024		Rechnung 2023	
		Aufwand	Ertrag	Aufwand	Ertrag	Aufwand	Ertrag
99	Nicht aufgeteilte Posten	56'200.00		940'100.00		440'098.92	
	<i>Nettoergebnis</i>		<i>56'200.00</i>		<i>940'100.00</i>		<i>440'098.92</i>
999	Abschluss	56'200.00		940'100.00		440'098.92	
	<i>Nettoergebnis</i>		<i>56'200.00</i>		<i>940'100.00</i>		<i>440'098.92</i>
9999	Abschluss	56'200.00		940'100.00		440'098.92	
	<i>Nettoergebnis</i>		<i>56'200.00</i>		<i>940'100.00</i>		<i>440'098.92</i>
9000.00	Ertragsüberschuss Erfolgsrechnung	56'200.00		940'100.00		440'098.92	

Investitionsrechnung

Erläuterungen zu den Investitionsrechnungen

3

Kultur, Sport und Freizeit

Kurz und bündig

Die Schwimmbadfolie ist in die Jahre gekommen und soll bei Bedarf ersetzt werden. Zudem ist die Technik zu erneuern

Konto	Budget 2025	
3410.5030.00	75'000.00	Ersatz Schwimmbadfolie
3410.5030.00	100'000.00	Austausch Technik/Kathoder Schwimmbad

6

Verkehr und Nachrichtenübermittlung

Kurz und bündig

Im Bereich Strassenverkehr stehen unten aufgeführte Investitionen an. Beim Werkhof soll die Fassade saniert werden.

Konto	Budget 2025	
6150.5010.00	65'000.00	Belageinbau Mühlegasse
6150.5010.00	450'000.00	Bergstrasse Strassensanierungen mit Werkleitungen
6190.5040.00	60'000.00	Fassadensanierung Werkgebäude

7

Umweltschutz und Raumordnung

Kurz und bündig

Im Bereich Kehricht wird im Jahr 2025 voraussichtlich nichts investiert. Im Bereich Wasser soll die Wasserleitung Mattenhof bis Saustall sowie die Wasserleitung Bergstrasse realisiert werden. Im Bereich Abwasser Abwasserleitung Bergstrasse realisiert werden. Für den Friedhof soll ein umfassendes Sanierungsprojekt realisiert werden.

Konto	Budget 2025	
7101.5030.00	165'000.00	Sanierung Wasserleitung Mattenhof - Saustall
7101.5030.00	350'000.00	Bergstrasse Strassensanierungen mit Werkleitungen
7201.5030.00	130'000.00	Bergstrasse Strassensanierungen mit Werkleitungen
7201.664	-121'800.00	Rückzahlung Darlehen an IKA ARA Thurtal
7710.5000.00	100'000.00	Kauf Teil-Grundstück Parz. 1236 für Friedhof
7710.5040.00	106'000.00	Sanierung Friedhof

8

Volkswirtschaft

Kurz und bündig

Auf dem Werkhofgebäude soll eine Photovoltaik-Anlage installiert werden.

Konto	Budget 2025	
8710.5060.00	100'000.00	Photovoltaik-Anlage auf Werkhof

9

Finanzen und Steuern

Kurz und bündig

Bei der Liegenschaft des Finanzvermögens Im Baumgarten 1 sollen die Fenster saniert werden.

Konto	Budget 2025	
9630.7040.00	75'000.00	Sanierung Fenster Im Baumgarten 1

Investitionsrechnung Verwaltungsvermögen

Hauptaufgabenbereiche (Funktionale Gliederung)		Budget 2025		Budget 2024		Rechnung 2023	
		Ausgaben	Einnahmen	Ausgaben	Einnahmen	Ausgaben	Einnahmen
0	Allgemeine Verwaltung	-	-	-	-	103'587.49	-
1	Öffentliche Ordnung und Sicherheit	-	-	-	-	-	-
2	Bildung	-	-	-	-	-	-
3	Kultur, Sport und Freizeit	175'000.00	-	-	-	-	-
4	Gesundheit	-	-	-	-	381'425.00	381'425.00
5	Soziale Sicherheit	-	-	-	-	-	-
6	Verkehr und Nachrichtenübermittlung	575'000.00	-	258'000.00	-	-	-
7	Umweltschutz und Raumordnung	851'000.00	121'800.00	501'000.00	80'000.00	1'480'848.21	1'339'623.12
8	Volkswirtschaft	100'000	-	-	-	-	-
Total Ausgaben / Einnahmen		1'701'000.00	121'800.00	759'000.00	80'000.00	1'965'860.70	1'721'048.12
Nettoinvestitionen / Einnahmenüberschuss		-	1'579'200.00	-	679'000.00	-	244'812.58
Total		1'701'000.00	1'701'000.00	759'000.00	759'000.00	1'965'860.70	1'965'860.70

Investitionsrechnung Verwaltungsvermögen

Einzelkonten nach Funktionen		Budget 2025		Budget 2024		Rechnung 2023	
		Ausgaben	Einnahmen	Ausgaben	Einnahmen	Ausgaben	Einnahmen
0	ALLGEMEINE VERWALTUNG					103'587.49	
	<i>Nettoinvestition</i>						103'587.49
2	Allgemeine Dienste					103'587.49	
	<i>Nettoinvestition</i>						103'587.49
029	Verwaltungsliegenschaften, übrige					103'587.49	
	<i>Nettoinvestition</i>						103'587.49
0290	Verwaltungsliegenschaften, übrige					103'587.49	
	<i>Nettoinvestition</i>						103'587.49
5040.00	Hochbauten					103'587.49	
INV00056	Schützenhaus Dachsanierung					48'893.49	
INV00057	Tore Werkhof					54'694.00	
3	KULTUR, SPORT UND FREIZEIT	175'000.00					
	<i>Nettoinvestition</i>		175'000.00				
34	Sport und Freizeit	175'000.00					
	<i>Nettoinvestition</i>		175'000.00				
341	Sport	175'000.00					
	<i>Nettoinvestition</i>		175'000.00				
3410	Sport	175'000.00					
	<i>Nettoinvestition</i>		175'000.00				
5030.00	Übrige Tiefbauten	175'000.00					
INV00067	Ersatz Schwimmbadfolie	75'000.00					
INV00076	Austausch Technik/Kathoder Schwimmbad	100'000.00					

Investitionsrechnung Verwaltungsvermögen

Einzelkonten nach Funktionen		Budget 2025		Budget 2024		Rechnung 2023	
		Ausgaben	Einnahmen	Ausgaben	Einnahmen	Ausgaben	Einnahmen
6	VERKEHR UND NACHRICHTENÜBERMITTLUNG	575'000.00		258'000.00			
	<i>Nettoinvestition</i>		575'000.00		258'000.00		
61	Strassenverkehr	575'000.00		258'000.00			
	<i>Nettoinvestition</i>		575'000.00		258'000.00		
615	Gemeindestrassen	515'000.00		258'000.00			
	<i>Nettoinvestition</i>		515'000.00		258'000.00		
6150	Gemeindestrassen	515'000.00		258'000.00			
	<i>Nettoinvestition</i>		515'000.00		258'000.00		
5010.00	Strassen/Verkehrswege	515'000.00		258'000.00			
INV00060	Projektierung Sanierung Bergstrasse			258'000.00			
INV00077	Belageinbau Mühlegasse	65'000.00					
INV00078	Bergstrasse Strassensanierung mit Werkleitungen*	450'000.00					
619	Strassen, Übriges	60'000.00					
	<i>Nettoinvestition</i>		60'000.00				
6190	Strassen, Übriges (Werkhof)	60'000.00					
	<i>Nettoinvestition</i>		60'000.00				
5040.00	Hochbauten	60'000.00					
INV00082	Fassadensanierung Werkgebäude	60'000.00					
7	UMWELTSCHUTZ UND RAUMORDNUNG	851'000.00	121'800.00	501'000.00	80'000.00	1'480'848.21	1'339'623.12
	<i>Nettoinvestition</i>		729'200.00		421'000.00		141'225.09
71	Wasserversorgung	515'000.00		326'000.00	40'000.00	229'339.94	
	<i>Nettoinvestition</i>		515'000.00		286'000.00		229'339.94
710	Wasserversorgung	515'000.00		326'000.00	40'000.00	229'339.94	
	<i>Nettoinvestition</i>		515'000.00		286'000.00		229'339.94

Investitionsrechnung Verwaltungsvermögen

Einzelkonten nach Funktionen		Budget 2025		Budget 2024		Rechnung 2023	
		Ausgaben	Einnahmen	Ausgaben	Einnahmen	Ausgaben	Einnahmen
7101	Wasserwerk (Gemeindebetrieb)	515'000.00		326'000.00	40'000.00	229'339.94	
	<i>Nettoinvestition</i>		<i>515'000.00</i>		<i>286'000.00</i>		<i>229'339.94</i>
5030.00	Übrige Tiefbauten	515'000.00		326'000.00		229'339.94	
INV00061	Ringverschluss Kellermann (neue Horgenbachstr.)					148'428.28	
INV00066	Wasserleitung Mattenhof (alte Horgenbachstr.)					80'911.66	
INV00068	Sanierung Wassereitung Mattenhof - Saustall	165'000.00		250'000.00			
INV00069	Projektierung/Sanierung WL Bergstrasse			76'000.00			
INV00078	Bergstrasse Strassensanierung mit Werkleitungen*	350'000.00					
6370.00	Investitionsbeiträge von privaten Haushalten				40'000.00		
INV00070	Anschlussgebühren Wasser 2024				40'000.00		
72	Abwasserbeseitigung	130'000.00	121'800.00	100'000.00	40'000.00	1'217'839.22	1'339'623.12
	<i>Nettoinvestition</i>		<i>8'200.00</i>		<i>60'000.00</i>	<i>121'783.90</i>	
720	Abwasserbeseitigung	130'000.00	121'800.00	100'000.00	40'000.00	1'217'839.22	1'339'623.12
	<i>Nettoinvestition</i>		<i>8'200.00</i>		<i>60'000.00</i>	<i>121'783.90</i>	
7201	Abwasserbeseitigung (Gemeindebetrieb)	130'000.00	121'800.00	100'000.00	40'000.00	1'217'839.22	1'339'623.12
	<i>Nettoinvestition</i>		<i>8'200.00</i>		<i>60'000.00</i>	<i>121'783.90</i>	
5030.00	Übrige Tiefbauten	130'000.00					
INV00078	Bergstrasse Strassensanierung mit Werkleitungen*	130'000.00					
5290.00	Übrige immaterielle Anlagen			100'000.00			
INV00071	Projektierung Sanierung Abwasseranlagen			100'000.00			
5440.00	Darlehen an öffentliche Unternehmungen					1'217'839.22	
INV00074	Darlehen an IKA ARA Thurtal					1'217'839.22	
6370.00	Anschlussgebühren Abwasser				40'000.00		
INV00072	Anschlussgebühren Abwasser 2024				40'000.00		

Investitionsrechnung Verwaltungsvermögen

Einzelkonten nach Funktionen		Budget 2025		Budget 2024		Rechnung 2023	
		Ausgaben	Einnahmen	Ausgaben	Einnahmen	Ausgaben	Einnahmen
6640.00	Rückzahlung von Investitionsbeiträgen an öffentliche Unternehmungen		121'800.00				1'339'623.12
INV00074	Darlehen an IKA ARA Thurtal		121'800.00				121'783.90
INV00075	Rückzahlung bisherige Investitionsbeiträge ZV ARA Ellikon an der Thur						
74	Verbauungen			50'000.00			
	<i>Nettoinvestition</i>				50'000.00		
741	Gewässerverbauungen			50'000.00			
	<i>Nettoinvestition</i>				50'000.00		
7410	Gewässerverbauungen			50'000.00			
	<i>Nettoinvestition</i>				50'000.00		
5020.00	Gewässerunterhalt			50'000.00			
INV00073	Projektierung/Revitalisierung alter Ellikerbach			50'000.00			
77	Übriger Umweltschutz	206'000.00					
	<i>Nettoinvestition</i>		206'000.00				
771	Friedhof und Bestattung	206'000.00					
	<i>Nettoinvestition</i>		206'000.00				
7710	Friedhof und Bestattung	206'000.00					
	<i>Nettoinvestition</i>		206'000.00				
5000.00	Grundstücke	106'000.00					
INV00083	Kauf-Teil-Grundstück Parz. 1236	100'000.00					
5040.00	Investitionen Friedhof	106'000.00					
INV00079	Sanierung Friedhof	106'000.00					
79	Raumordnung			25'000.00		33'669.05	

Investitionsrechnung Verwaltungsvermögen

Einzelkonten nach Funktionen		Budget 2025		Budget 2024		Rechnung 2023	
		Ausgaben	Einnahmen	Ausgaben	Einnahmen	Ausgaben	Einnahmen
790	<i>Nettoinvestition</i> Raumordnung <i>Nettoinvestition</i>			25'000.00	25'000.00	33'669.05	33'669.05
7900	Raumordnung <i>Nettoinvestition</i>			25'000.00	25'000.00	33'669.05	33'669.05
5290.01	Revision Bau- und Zonenordnung (BZO)			25'000.00		33'669.05	
INV 00024	Revision Bau- und Zonenordnung			25'000.00		33'669.05	
8	VOLKSWIRTSCHAFT <i>Nettoinvestition</i>	100'000.00					
87	Brennstoffe und Energie <i>Nettoinvestition</i>	100'000.00	100'000.00				
871	Elektrizität <i>Nettoinvestition</i>	100'000.00	100'000.00				
8710	Elektrizität (allgemein) <i>Nettoinvestition</i>	100'000.00	100'000.00				
5060.00	Mobilien	100'000.00					
INV00081	Photovoltaik-Anlage auf Werkhof	100'000.00					
		1'701'000.00	121'800.00	759'000.00	80'000.00	1'584'435.70	1'339'623.12
Nettoinvestition			1'579'200.00		679'000.00		244'812.58
		1'701'000.00	1'701'000.00	759'000.00	759'000.00	1'584'435.70	1'584'435.70

* Sperrvermerk gemäss § 99 Abs. 4 GG: Die rechtskräftige Bewilligung der Stimmberechtigten steht noch aus.

Investitionsrechnung Finanzvermögen

Hauptaufgabenbereiche (Funktionale Gliederung)		Budget 2025		Budget 2024		Rechnung 2023	
		Ausgaben	Einnahmen	Ausgaben	Einnahmen	Ausgaben	Einnahmen
9	Finanzen und Steuern	75'000.00	-	-	-	-	-
Total Ausgaben / Einnahmen		75'000.00	0.00	0.00	0.00	0.00	0.00
Nettoinvestitionen / Einnahmenüberschuss		-	75'000.00	-	-	-	-
Total		75'000.00	75'000.00	-	-	-	-

Investitionsrechnung Finanzvermögen

Einzelkonten nach Funktionen		Budget 2025		Budget 2024		Rechnung 2023	
		Ausgaben	Einnahmen	Ausgaben	Einnahmen	Ausgaben	Einnahmen
9	Finanzen und Steuern	75'000.00					
	<i>Nettoergebnis</i>		75'000.00				
96	Vermögens- und Schuldenverwaltung	75'000.00					
	<i>Nettoergebnis</i>		75'000.00				
963	Liegenschaften des Finanzvermögens	75'000.00					
	<i>Nettoergebnis</i>		75'000.00				
9630	Liegenschaften des Finanzvermögens	75'000.00					
	<i>Nettoergebnis</i>		75'000.00				
7040.00	Investitionen in Gebäude	75'000.00					
INV00080	Sanierung Fenster Im Baumgarten 1	75'000.00					
		75'000.00					
Nettoinvestition			75'000.00				
		75'000.00	75'000.00				

Anhang zum Budget

Anhang

Abschreibungen und Wertberichtigungen des Verwaltungsvermögens

Funktion	Aufgabenbereich	Sachkonto	Budget 2025	Budget 2024	Rechnung 2023
0290	Verwaltungsliegenschaften, übrige	3300.30	1'300.00	1'300.00	1'219.96
0290	Verwaltungsliegenschaften, übrige	3300.40	9'400.00	14'900.00	9'336.93
1610	Militärische Verteidigung	3300.40	300.00	200.00	151.79
3410	Sport	3300.30	3'800.00	3'800.00	0.00
3410	Sport	3300.40	2'900.00	3'200.00	3'034.10
3420	Freizeit	3300.20	100.00	100.00	11.88
6150	Gemeindestrassen	3300.10	35'000.00	23'500.00	31'348.80
6150	Gemeindestrassen	3300.60	1'000.00	1'000.00	938.16
6210	Öffentliche Verkehrsinfrastruktur	3660.20	4'800.00	4'800.00	4'736.84
7101	Wasserwerk (Gemeindebetrieb)	3300.30	40'000.00	38'200.00	31'752.58
7101	Wasserwerk (Gemeindebetrieb)	3320.90	600.00	400.00	531.60
7201	Abwasserbeseitigung (Gemeindebetrieb)	3300.30	-27'000.00	-15'500.00	-22'023.06
7201	Abwasserbeseitigung (Gemeindebetrieb)	3320.90	2'600.00	2'600.00	2'517.67
7201	Abwasserbeseitigung (Gemeindebetrieb)	3661.40	0.00	0.00	645'549.50
7410	Gewässerverbauungen	3320.90	1'000.00	0.00	0.00
7900	Raumordnung	3320.90	14'300.00	14'300.00	0.00
Total			90'100.00	92'800.00	709'106.75
	Abschreibungen Verwaltungsvermögen	33xx	85'300.00	88'000.00	58'820.41
	Wertberichtigungen Darlehen	364x	0.00	0.00	0.00
	Wertberichtigungen Beteiligungen	365x	0.00	0.00	0.00
	Abschreibungen Investitionsbeiträge	366x	4'800.00	4'800.00	650'286.34
Aufwand für Abschreibungen und Wertberichtigungen			90'100.00	92'800.00	709'106.75

Anhang

Finanzkennzahlen

	Budget 2025	Budget 2024	Rechnung 2023		
Anzahl Einwohner	1'090	1'080	1'024		
Steuerfuss	40%	40%	40%		
Steuerkraft pro Einwohner (eigene Berechnung)	2'950	2'632	3'024		Richtwerte*
Selbstfinanzierungsgrad				> 100 %	ideal
Anteil der Nettoinvestitionen, der aus eigenen Mitteln finanziert werden kann.	12%	125%	171%	80 - 100 %	gut bis vertretbar
				50 - 80 %	problematisch
				< 50 %	ungenügend
Zinsbelastungsanteil				0 - 4 %	gut
Anteil des laufenden Ertrags, welcher durch den Nettozinsaufwand gebunden ist.	1%	1%	1%	4 - 9 %	genügend
				> 9 %	schlecht
Nettoverschuldungsquotient	-128%	-233%	-230%	< 100 %	gut
Anteil der direkten Steuern der natürlichen und juristischen Personen, der erforderlich wäre, um die Nettoschuld abzutragen.				100 - 150 %	genügend
				> 150 %	schlecht
Nettoschuld I pro Einwohnerin und Einwohner	-1'206	-2'503	-2'839	< 0 Fr.	Nettovermögen
Verschuldung pro Einwohnerin und Einwohner in Franken.				1 - 1'000 Fr.	geringe Verschuldung
				1'001 - 2'500 Fr.	mittlere Verschuldung
				2'501 - 5'000 Fr.	hohe Verschuldung
				> 5'000 Fr.	sehr hohe Verschuldung