



Primarschulgemeinde Ellikon an der Thur

Politische Gemeinde Ellikon an der Thur

**Einladung und Weisung zur  
Gemeindeversammlung  
Ellikon an der Thur**

Die Gemeindevorsteherschaften laden die Stimmberechtigten  
zur Gemeindeversammlung am  
**Donnerstag, 25. Juni 2026, 20:00 Uhr,**  
im Gemeindesaal, Schulhaus „Bürgli“, ein.





## Einladung

Sehr geehrte Stimmbürgerinnen und Stimmbürger

Gerne laden wir Sie zur Gemeindeversammlung der Politischen Gemeinde Ellikon an der Thur ein, und freuen uns, wenn Sie von Ihrem demokratischen Recht zur Mitgestaltung unserer Gemeinde möglichst zahlreich Gebrauch machen. Dabei stehen die Mitglieder des Gemeinderates und der Primarschulgemeinde, gerne für allgemeine Fragen oder Anregungen zur Verfügung.

Freundliche Grüsse

**Gemeinderat & Primarschulgemeinde**

## Traktandenlisten:

### A Primarschulgemeinde

		Seiten
1.	Wahl der Stimmenzähler	
2.	Abnahme der Jahresrechnung 2025	5 - 21
3.	Anfragen gemäss § 17 des Gemeindegesetzes	
4.	Bekanntmachungen	

### B Politische Gemeinde

		Seiten
1.	Wahl der Stimmenzähler	
2.	Abnahme der Jahresrechnung 2025	24 - 39
3.	Genehmigung Kreditantrag Wasserleitungersatz, Alte Horgenbachstrasse, Eichi - Badi	41 - 42
4.	Anfragen gemäss § 17 des Gemeindegesetzes	
5.	Bekanntmachungen	

### Hinweise Aktenauflage

Beachten Sie bitte die nachfolgenden Anträge und Berichte der Primarschulgemeinde und der Politischen Gemeinde. Die detaillierten Akten liegen ab dem **Freitag, 05. Juni 2026** während den Öffnungszeiten auf der Gemeindeverwaltung in der Kanzlei zur Einsicht auf.

Die Akten der Politischen Gemeinde, sind zudem auf der Webseite der Gemeinde Ellikon an der Thur ([www.ellikonanderthur.ch/gemeindeversammlung](http://www.ellikonanderthur.ch/gemeindeversammlung)) aufgeschaltet.

### Stimmberechtigung

Stimmberechtigt sind die in der Gemeinde niedergelassenen Schweizer Bürgerinnen und Schweizer Bürger, welche das 18. Altersjahr zurückgelegt haben, im Aktivbürgerrecht nicht eingestellt sind und rechtzeitig Heimatschriften deponiert haben.



### **Anfragerecht gemäss § 17 Gemeindegesetz**

Gemäss § 17 des Gemeindegesetzes hat jede stimmberechtigte Person das Recht, eine Anfrage an die zuständigen Gemeindevorsteherschaft zu stellen, die an der Gemeindeversammlung zu beantworten ist. Die Anfrage muss eine Angelegenheit der Gemeinde betreffen und von allgemeinem Interesse sein sowie vor der Gemeindeversammlung schriftlich bei der Gemeindevorsteherschaft eingereicht werden. Die Anfrage wird dann an der Gemeindeversammlung beantwortet.

Anfragen, die spätestens zehn Arbeitstage vor der Gemeindeversammlung eingereicht werden beantwortet die Gemeindevorsteherschaft der/dem fragstellenden Stimmberechtigten spätestens einen Tag vor der Gemeindeversammlung schriftlich. Der Tag, an dem die Gemeindeversammlung stattfindet, wird dabei nicht mitgezählt. Massgebend ist das Datum des Eingangs bei der Gemeindevorsteherschaft.

Der oder die fragstellenden Stimmberechtigte hat das Recht auf eine Stellungnahme. Es findet keine Beratung und Beschlussfassung über die Antwort statt. Die Gemeindeversammlung kann aber beschliessen, dass eine Diskussion stattfindet.

### **Protokollrekurs gemäss § 54 Gemeindegesetz**

Die Schreiberin der Gemeindevorsteherschaft trägt die Ergebnisse der Verhandlungen, insbesondere die gefassten Beschlüsse, genau und vollständig in das Gemeindeprotokoll ein. Der Präsident und die Stimmenzähler prüfen, längstens innert sechs Tagen nach Vorlage das Protokoll auf seine Richtigkeit und bezeugen dies durch ihre Unterschrift. Nachher steht das Protokoll den Stimmberechtigten zur Einsicht offen.

Das Begehren um Berichtigung des Protokolls ist in der Form des Rekurses innert 30 Tagen, vom Beginn der Auflage angerechnet, beim Bezirksrat, Bezirksratskanzlei Winterthur, Lindstrasse 8, 8400 Winterthur einzureichen.

### **Gemeindebeschwerde und Stimmrechtsrekurs gemäss §§ 151 und 151a Gemeindegesetz**

Gegen die Beschlüsse der Gemeindeversammlung kann innert 30 Tagen, von der Veröffentlichung des Beschlusses angerechnet, Gemeindebeschwerde erhoben werden. Im Übrigen kann gegen Beschlüsse der Gemeindeversammlung wegen Verletzung der politischen Rechte und ihre Ausübung innert 5 Tagen, von der Veröffentlichung des Beschlusses angerechnet, Stimmrechtsrekurs erhoben werden. Ein allfälliger Stimmrechtsrekurs ist während der Versammlung anzukündigen.

Gemeindebeschwerde sowie Stimmrechtsrekurs sind innert den erwähnten Fristen schriftlich an den Bezirksrat, Bezirksratskanzlei Winterthur, Lindstrasse 8, 8400 Winterthur zu richten.



# JAHRESRECHNUNG

# 2025

## **Weisung Gemeindeversammlung vom 25. Juni 2026**

### **Traktandum 2 – Abnahme Jahresrechnung 2025**

**Der Jahresrechnung 2025 wird zugestimmt.**

#### **Antrag der Primarschulgemeinde**

Die Primarschulpflege hat die Jahresrechnung 2025 der Primarschulgemeinde Ellikon an der Thur geprüft und beantragt diese zur Abnahme.

Die Erfolgsrechnung schliesst bei einem **Aufwand von CHF 2'131'230.77** und einem **Ertrag von CHF 2'593'206.65** mit einem **Ertragsüberschuss von CHF 461'975.88**.

Die Investitionsrechnung zeigt im **Verwaltungsvermögen** Nettoausgaben in der Höhe von **CHF 2'556'904.83**.

Im Finanzvermögen lagen die **Ausgaben** und die **Einnahmen bei CHF 0.00**.

Die Bilanz weist Aktiven und Passiven von je CHF 6'525'232.00 aus. Durch den Ertragsüberschuss von CHF 461'975.88 erhöht sich das Eigenkapital der Schule **von CHF 3'250'178.51 auf CHF 3'712'154.39**.

## **Bericht des Schulpräsidenten – Die Jahresrechnung 2025 schliesst mit einem Überschuss von rund CHF 462'000 ab**

Liebe Mitbürgerinnen und Mitbürger

Die Jahresrechnung 2025 der Primarschule Ellikon an der Thur schliesst mit einem Überschuss von CHF 461'975.88 ab. Budgetiert waren CHF 209'000.00. Damit weisen wir gegenüber der Budgetplanung eine positive Abweichung von rund CHF 253'000 aus.

Das Fiskaljahr 2025 brachte kostenseitig kaum Überraschungen mit sich: Keine der aggregierten Aufwandspositionen weicht um mehr als 5% vom Budget ab. Das unter dem Strich dennoch wesentlich bessere Abschneiden gegenüber dem geplanten Ergebnis ist namentlich auf einen unerwarteten Geldsegen von rund CHF 170'000 beim kantonalen Lastenausgleich zurückzuführen. Dieser kam aufgrund einer in dieser Höhe überraschenden Steigerung der kantonalen Steuerkraft zustande. Ebenfalls zum guten Ergebnis beigetragen haben vorteilhafte Zinskonditionen, die wir zur Fremdfinanzierung unserer Bauvorhaben aushandeln konnten (Ergebnisverbesserung von rund CHF 30'000 gegenüber Budget). Ein Übriges tat schliesslich die Ausgabendisziplin des Schulteam in verschiedensten Bereichen.

Nun dienen Haushaltsüberschüsse in einer nicht gewinnorientierten öffentlich-rechtlichen Körperschaft wie unserer Schulgemeinde naturgemäss keinem Selbstzweck. Sie sind vielmehr das günstigste und effizienteste Mittel zur Finanzierung von Investitionsprojekten. Zwar ist mit der Realisierung des Ergänzungsbaus und der erneuerten Sanitäranlagen (Modul 1) ein grosser Teil unseres Gesamtbauprogramms mittlerweile abgeschlossen. Es fehlen aber noch die kleineren Module 2-4: die energetische Sanierung und Raumanpassungen im Altbestand sowie die abschliessende Gestaltung des Innenhofs (inkl. direktem Zugang zur Tagesstruktur im Untergeschoss).

Ich bin überzeugt, dass wir mit solch gesunden Finanzen optimal für diese nächsten Etappen auf unserem Erneuerungspfad gerüstet sind.

Im Namen der Schulpflege Ellikon an der Thur bedanke ich mich für Ihr Vertrauen und hoffe, Sie an der Gemeindeversammlung persönlich begrüssen zu dürfen.

Der Schulpräsident  
Christof Leuenberger

## Erfolgsrechnung

	Rechnung 2025	Budget 2025	Rechnung 2024
<b>Gestufteter Erfolgsausweis</b>			
30 Personalaufwand	592'499.90	609'400	585'237.95
31 Sach- und übriger Betriebsaufwand	337'586.10	363'100	404'002.92
33 Abschreibungen Verwaltungsvermögen	89'775.39	90'300	58'626.69
35 Einlagen in Spezialfinanzierungen und Fonds	0.00	0	0.00
36 Transferaufwand	1'085'067.10	1'106'000	1'179'473.70
37 Durchlaufende Beiträge	0.00	0	0.00
<i>Total betrieblicher Aufwand</i>	<i>2'104'928.49</i>	<i>2'168'800</i>	<i>2'227'341.26</i>
40 Fiskalertrag	1'744'947.54	1'753'400	1'571'906.00
41 Regalien und Konzessionen	0.00	0	0.00
42 Entgelte	45'284.30	45'000	56'526.60
43 Übrige Erträge	0.00	0	0.00
45 Entnahmen aus Spezialfinanzierungen und Fonds	0.00	0	0.00
46 Transferertrag	792'058.37	615'300	809'827.45
47 Durchlaufende Beiträge	0.00	0	0.00
<i>Total betrieblicher Ertrag</i>	<i>2'582'290.21</i>	<i>2'413'700</i>	<i>2'438'260.05</i>
<b>Ergebnis aus betrieblicher Tätigkeit</b>	<b>477'361.72</b>	<b>244'900</b>	<b>210'918.79</b>
34 Finanzaufwand	26'302.28	70'900	27'537.21
44 Finanzertrag	10'916.44	35'000	231'221.65
<b>Ergebnis aus Finanzierung</b>	<b>-15'385.84</b>	<b>-35'900</b>	<b>203'684.44</b>
<b>Operatives Ergebnis</b>	<b>461'975.88</b>	<b>209'000</b>	<b>414'603.23</b>
38 Ausserordentlicher Aufwand	0.00	0	0.00
48 Ausserordentlicher Ertrag	0.00	0	0.00
<b>Ausserordentliches Ergebnis</b>	<b>0.00</b>	<b>0</b>	<b>0.00</b>
<b>Gesamtergebnis Erfolgsrechnung</b>	<b>461'975.88</b>	<b>209'000</b>	<b>414'603.23</b>
<b>Ertragsüberschuss (+) / Aufwandüberschuss (-)</b>			
39 Interne Verrechnungen: Aufwand	0.00	4'800	5'925.00
49 Interne Verrechnungen: Ertrag	0.00	4'800	5'925.00
Total Aufwand	2'131'230.77	2'244'500	2'260'803.47
Total Ertrag	2'593'206.65	2'453'500	2'675'406.70

## Investitionsrechnung VV, Sachgruppen

	Rechnung 2025	Budget 2025	Rechnung 2024
50 Sachanlagen	2'556'904.83	3'245'000	728'521.40
51 Investitionsausgaben auf Rechnung Dritter	0.00	0	0.00
52 Immaterielle Anlagen	0.00	0	0.00
54 Darlehen	0.00	0	0.00
55 Beteiligungen und Grundkapitalien	0.00	0	0.00
56 Eigene Investitionsbeiträge	0.00	0	0.00
57 Durchlaufende Investitionsbeiträge	0.00	0	0.00
<b>Total Investitionsausgaben</b>	<b>2'556'904.83</b>	<b>3'245'000</b>	<b>728'521.40</b>
60 Übertragung von Sachanlagen in das Finanzvermögen	0.00	0	0.00
61 Rückerstattungen von Investitionsausgaben auf Rechnung Dritter	0.00	0	0.00
62 Übertragung von immateriellen Anlagen in das Finanzvermögen	0.00	0	0.00
63 Investitionsbeiträge für eigene Rechnung	0.00	0	0.00
64 Rückzahlung von Darlehen	0.00	0	0.00
65 Übertragung von Beteiligungen in das Finanzvermögen	0.00	0	0.00
66 Rückzahlung eigener Investitionsbeiträge	0.00	0	0.00
67 Durchlaufende Investitionsbeiträge	0.00	0	0.00
<b>Total Investitionseinnahmen</b>	<b>0.00</b>	<b>0</b>	<b>0.00</b>
<b>Investitionen Verwaltungsvermögen</b>			
Total Investitionsausgaben	2'556'904.83	3'245'000	728'521.40
Total Investitionseinnahmen	0.00	0	0.00
<b>Nettoinvestitionen Verwaltungsvermögen</b>	<b>-2'556'904.83</b>	<b>-3'245'000</b>	<b>-728'521.40</b>
			Nettoinvestitionen (-) / Einnahmenüberschuss (+)

## Investitionsrechnung Finanzvermögen

<b>Investitionsrechnung FV, Sachgruppen</b>		Rechnung 2025	Budget 2025	Rechnung 2024
70	Investitionen in Sach- und immateriellen Anlagen	0.00	40'000	0.00
72	Erwerbs- und Verkaufsnebenkosten von Sach- und immateriellen Anlagen	0.00	0	1'16'051.55
75	Übertragung von Sach- und immaterielle Anlagen aus dem Verwaltungsvermögen	0.00	0	0.00
77	Übertragung von realisierten Gewinnen aus Sach- und immateriellen Anlagen in die Erfolgsrechnung	0.00	0	193'948.45
	<b>Total Ausgaben</b>	<b>0.00</b>	<b>40'000</b>	<b>310'000.00</b>
80	Verkauf von Sach- und immateriellen Anlagen	0.00	0	1'100'000.00
82	Beiträge Dritter für Sach- und immaterielle Anlagen	0.00	0	0.00
85	Übertragung von Sach- und immateriellen Anlagen ins Verwaltungsvermögen	0.00	0	0.00
87	Übertragung von realisierten Verlusten aus Sach- und immateriellen Anlagen in die Erfolgsrechnung	0.00	0	0.00
	<b>Total Einnahmen</b>	<b>0.00</b>	<b>0</b>	<b>1'100'000.00</b>
	<b>Investitionen Finanzvermögen</b>			
	Total Ausgaben	0.00	40'000	310'000.00
	Total Einnahmen	0.00	0	1'100'000.00
	<b>Nettoinvestitionen Finanzvermögen</b>	<b>0.00</b>	<b>-40'000</b>	<b>790'000.00</b>
	Ausgabenüberschuss (-) / Einnahmenüberschuss (+)			

## Finanzierung

	Gesamthaushalt		Allgemeiner Haushalt		Eigenwirtschaftsbetriebe	
	Rechnung	Budget	Rechnung	Budget	Rechnung	Budget
+ Ertragsüberschuss	461'975.88	209'000	461'975.88	209'000	0.00	0.00
- Aufwandüberschuss	0.00	0	0.00	0	0.00	0.00
+ Betriebsgewinne Eigenwirtschaftsbetriebe (Einlagen in Spezialfinanzierung)	-	-	0.00	0	0.00	0
- Betriebsverluste Eigenwirtschaftsbetriebe (Entnahmen aus Spezialfinanzierung)	-	-	0.00	0	0.00	0
+ Aufwand für Abschreibungen und Wertberichtigungen	89'775.39	90'300	89'775.39	90'300	0.00	0
- Ertrag aus Aufwertungen	0.00	0	0.00	0	0.00	0
+ Einlagen in Spezialfinanzierungen und Fonds	0.00	0	0.00	0	0.00	0
- Entnahmen aus Spezialfinanzierungen und Fonds	0.00	0	0.00	0	0.00	0
+ Einlagen in das Eigenkapital	0.00	0	0.00	0	0.00	0
- Entnahmen aus dem Eigenkapital	0.00	0	0.00	0	0.00	0
<b>Selbstfinanzierung</b>	<b>551'751.27</b>	<b>299'300</b>	<b>551'751.27</b>	<b>299'300</b>	<b>0.00</b>	<b>0</b>
./. Nettoinvestitionen Verwaltungsvermögen	2'556'904.83	3'245'000	2'556'904.83	3'245'000	0.00	0
<b>Finanzierungsüberschuss (+) / Finanzierungsfehlbetrag (-)</b>	<b>-2'005'153.56</b>	<b>-2'945'700</b>	<b>-2'005'153.56</b>	<b>-2'945'700</b>	<b>0.00</b>	<b>0</b>
<b>Selbstfinanzierungsgrad (in %)</b>	<b>22%</b>	<b>9%</b>	<b>22%</b>	<b>9%</b>	<b>0%</b>	<b>0%</b>
<b>Selbstfinanzierung:</b> Summe der selbst erwirtschafteten Mittel. Die Selbstfinanzierung ist vergleichbar mit der Kenngrösse des Cashflows. Im Vergleich zum Cashflow erfolgt die Berechnung der Selbstfinanzierung nach einer vereinfachten Methode.						
<b>Selbstfinanzierungsgrad:</b> Anteil der Nettoinvestitionen, welche aus eigenen Mitteln finanziert werden können. Mittelfristig sollte der Selbstfinanzierungsgrad im Durchschnitt gegen 100 % sein. Bei einem Wert von über 100 % können die Investitionen vollständig eigenfinanziert werden. Ein Selbstfinanzierungsgrad unter 100 % führt zu einer Neuverschuldung.						
					Richtwerte	
					> 100 % ideal	
					80 - 100 % gut bis vertretbar	
					50 - 80 % problematisch	
					0 - 50 % ungenügend	

## Bilanz

	01.01.2025	31.12.2025
<b>Aktiven</b>		
100 Flüssige Mittel und kurzfristige Geldanlagen	717'010.08	593'687.06
101 Forderungen	201'550.00	302'351.42
102 Kurzfristige Finanzanlagen	0.00	0.00
104 Aktive Rechnungsabgrenzungen	1'292'169.50	1'557'030.52
106 Vorräte und angefangene Arbeiten	10'219.45	3'590.55
<b>Umlaufvermögen</b>	<b>2'220'949.03</b>	<b>2'456'659.55</b>
107 Langfristige Finanzanlagen	0.00	0.00
108 Sach- und immaterielle Anlagen FV	0.00	0.00
<b>Anlagevermögen Finanzvermögen*</b>	<b>0.00</b>	<b>0.00</b>
<b>Total Finanzvermögen</b>	<b>2'220'949.03</b>	<b>2'456'659.55</b>
140 Sachanlagen VV	1'601'443.01	4'068'572.45
142 Immaterielle Anlagen	0.00	0.00
144 Darlehen	0.00	0.00
145 Beteiligungen, Grundkapitalien	0.00	0.00
146 Investitionsbeiträge	0.00	0.00
<b>Anlagevermögen Verwaltungsvermögen*</b>	<b>1'601'443.01</b>	<b>4'068'572.45</b>
<b>Total Verwaltungsvermögen</b>	<b>1'601'443.01</b>	<b>4'068'572.45</b>
<b>Total Aktiven</b>	<b>3'822'392.04</b>	<b>6'525'232.00</b>
<b>* Total Anlagevermögen</b>	<b>1'601'443.01</b>	<b>4'068'572.45</b>

**Bilanz**

	01.01.2025	31.12.2025
<b>Passiven</b>		
200 Laufende Verbindlichkeiten	354'813.53	592'151.21
201 Kurzfristige Finanzverbindlichkeiten	0.00	0.00
204 Passive Rechnungsabgrenzungen	17'400.00	20'926.40
205 Kurzfristige Rückstellungen	0.00	0.00
<b>Kurzfristiges Fremdkapital</b>	<b>372'213.53</b>	<b>613'077.61</b>
206 Langfristige Finanzverbindlichkeiten	200'000.00	2'200'000.00
208 Langfristige Rückstellungen	0.00	0.00
209 Verbindlichkeiten gegenüber Fonds im Fremdkapital	0.00	0.00
<b>Langfristiges Fremdkapital</b>	<b>200'000.00</b>	<b>2'200'000.00</b>
<b>Total Fremdkapital</b>	<b>572'213.53</b>	<b>2'813'077.61</b>
290 Spezialfinanzierungen im Eigenkapital	0.00	0.00
291 Fonds im Eigenkapital	0.00	0.00
292 Rücklagen der Globalbudgetbereiche	0.00	0.00
293 Vorfinanzierungen	0.00	0.00
<b>Zweckgebundenes Eigenkapital</b>	<b>0.00</b>	<b>0.00</b>
294 Finanzpolitische Reserve	0.00	0.00
296 Marktwerterese auf Finanzinstrumenten	0.00	0.00
299 Bilanzüberschuss/-fehlbetrag	3'250'178.51	3'712'154.39
<b>Zweckfreies Eigenkapital</b>	<b>3'250'178.51</b>	<b>3'712'154.39</b>
<b>Total Eigenkapital</b>	<b>3'250'178.51</b>	<b>3'712'154.39</b>
<b>Total Passiven</b>	<b>3'822'392.04</b>	<b>6'525'232.00</b>

## Anhang

### Anlagenspiegel - Finanzvermögen

<b>Sach- und immaterielle Anlagen FV</b>	Buchwert 01.01.2025	Zugänge (+)	Abgänge (-)	Verkehrswert- anpassung (+/-)	Umgliederungen (+/-)	Buchwert 31.12.2025
1080.0 Grundstücke	0.00	0.00	0.00	0.00	0.00	0.00
1080.1 Grundstücke mit Baurechten	0.00	0.00	0.00	0.00	0.00	0.00
1084.0 Gebäude	0.00	0.00	0.00	0.00	0.00	0.00
1084.1 Grundeigentumsanteile	0.00	0.00	0.00	0.00	0.00	0.00
1086.0 Mobilien	0.00	0.00	0.00	0.00	0.00	0.00
1087.0 Anlagen im Bau	0.00	0.00	0.00	0.00	0.00	0.00
1089.0 Übrige Sach- und immaterielle Anlagen	0.00	0.00	0.00	0.00	0.00	0.00
<b>Total Sachanlagen</b>	<b>0.00</b>	<b>0.00</b>	<b>0.00</b>	<b>0.00</b>	<b>0.00</b>	<b>0.00</b>

## Anhang

### Anlagenpiegel - Verwaltungsvermögen

	Anschaffungswerte			Kumulierte Abschreibungen			Stand 31.12.2025	Buchwert 31.12.2025
	Stand 01.01.2025	Zugänge (+) Abgänge (-)	Umglieder- ungen (+/-)	Stand 01.01.2025	Planm. Abschreib. /WB	Ausserplanm. Abgänge (+)		
<b>Gesamthaushalt / Allgemeiner Haushalt</b>								
<b>Sachanlagen VV</b>								
1400	0.00	0.00	0.00	0.00	0.00	0.00	0.00	0.00
1401	148'015.70	0.00	0.00	-29'603.14	-14'801.57	0.00	-44'404.71	103'610.99
1402	0.00	0.00	0.00	0.00	0.00	0.00	0.00	0.00
1403	374'318.65	0.00	0.00	-373'826.19	-164.15	0.00	-373'990.34	328.31
1404	5'842'528.29	93'091.25	531'214.45	-5'177'528.91	-71'755.10	0.00	-5'249'284.01	1'217'549.98
1405	0.00	0.00	0.00	0.00	0.00	0.00	0.00	0.00
1406	59'624.90	0.00	0.00	-41'297.49	-3'054.57	0.00	-44'352.06	15'272.84
1407	799'211.20	2'463'813.58	-531'214.45	0.00	0.00	0.00	0.00	2'731'810.33
1409	0.00	0.00	0.00	0.00	0.00	0.00	0.00	0.00
<b>Total Sachanlagen</b>	<b>7'223'698.74</b>	<b>2'556'904.83</b>	<b>0.00</b>	<b>-5'622'255.73</b>	<b>-89'775.39</b>	<b>0.00</b>	<b>-5'712'031.12</b>	<b>4'068'572.45</b>
<b>Immaterielle Anlagen</b>								
1420	0.00	0.00	0.00	0.00	0.00	0.00	0.00	0.00
1421	0.00	0.00	0.00	0.00	0.00	0.00	0.00	0.00
1427	0.00	0.00	0.00	0.00	0.00	0.00	0.00	0.00
1429	0.00	0.00	0.00	0.00	0.00	0.00	0.00	0.00
<b>Total Immaterielle Anlagen</b>	<b>0.00</b>	<b>0.00</b>	<b>0.00</b>	<b>0.00</b>	<b>0.00</b>	<b>0.00</b>	<b>0.00</b>	<b>0.00</b>

## Anhang

### Anlagenspiegel - Verwaltungsvermögen

Gesamthaushalt / Allgemeiner Haushalt	Anschaffungswerte		Kumulierte Abschreibungen		Stand 31.12.2025	Buchwert 31.12.2025
	Stand 01.01.2025	Zugänge (+) Abgänge (-) Umglieder- ungen (+/-)	Stand 01.01.2025	Planm. Abschreib. Ausserplanm. Abgänge (+) Umglieder- ungen (+/-)		
<b>Darlehen</b>						
1440 Bund	0.00	0.00	0.00	0.00	0.00	0.00
1441 Kantone	0.00	0.00	0.00	0.00	0.00	0.00
1442 Gemeinden, Zweckverbände	0.00	0.00	0.00	0.00	0.00	0.00
1443 Öffentliche Sozialversicherungen	0.00	0.00	0.00	0.00	0.00	0.00
1444 Öffentliche Unternehmen	0.00	0.00	0.00	0.00	0.00	0.00
1445 Private Unternehmen	0.00	0.00	0.00	0.00	0.00	0.00
1446 Private Organisationen o. Erwerbszweck	0.00	0.00	0.00	0.00	0.00	0.00
1447 Private Haushalte	0.00	0.00	0.00	0.00	0.00	0.00
1448 Ausland	0.00	0.00	0.00	0.00	0.00	0.00
<b>Total Darlehen</b>	<b>0.00</b>	<b>0.00</b>	<b>0.00</b>	<b>0.00</b>	<b>0.00</b>	<b>0.00</b>
<b>Beteiligungen, Grundkapitalien</b>						
1450 Bund	0.00	0.00	0.00	0.00	0.00	0.00
1451 Kantone	0.00	0.00	0.00	0.00	0.00	0.00
1452 Gemeinden, Zweckverbände	0.00	0.00	0.00	0.00	0.00	0.00
1453 Öffentliche Sozialversicherungen	0.00	0.00	0.00	0.00	0.00	0.00
1454 Öffentliche Unternehmen	0.00	0.00	0.00	0.00	0.00	0.00
1455 Private Unternehmen	0.00	0.00	0.00	0.00	0.00	0.00
1456 Private Organisationen o. Erwerbszweck	0.00	0.00	0.00	0.00	0.00	0.00
1457 Private Haushalte	0.00	0.00	0.00	0.00	0.00	0.00
1458 Ausland	0.00	0.00	0.00	0.00	0.00	0.00
<b>Total Beteiligungen</b>	<b>0.00</b>	<b>0.00</b>	<b>0.00</b>	<b>0.00</b>	<b>0.00</b>	<b>0.00</b>

## Anhang

### Anlagenpiegel - Verwaltungsvermögen

	Anschaffungswerte			Kumulierte Abschreibungen			Buchwert 31.12.2025
	Stand 01.01.2025	Zugänge (+) Abgänge (-)	Umglieder- ungen (+/-)	Stand 01.01.2025	Planm. Abschreib. Abschr. / WB	Ausserplanm. Abgänge (+) Umglieder- ungen (+/-)	
<b>Gesamthaushalt / Allgemeiner Haushalt</b>							
<b>Investitionsbeiträge</b>							
1460	0.00	0.00	0.00	0.00	0.00	0.00	0.00
1461	0.00	0.00	0.00	0.00	0.00	0.00	0.00
1462	0.00	0.00	0.00	0.00	0.00	0.00	0.00
1463	0.00	0.00	0.00	0.00	0.00	0.00	0.00
1464	0.00	0.00	0.00	0.00	0.00	0.00	0.00
1465	0.00	0.00	0.00	0.00	0.00	0.00	0.00
1466	0.00	0.00	0.00	0.00	0.00	0.00	0.00
1467	0.00	0.00	0.00	0.00	0.00	0.00	0.00
1468	0.00	0.00	0.00	0.00	0.00	0.00	0.00
1469	0.00	0.00	0.00	0.00	0.00	0.00	0.00
<b>Total Investitionsbeiträge</b>	<b>0.00</b>	<b>0.00</b>	<b>0.00</b>	<b>0.00</b>	<b>0.00</b>	<b>0.00</b>	<b>0.00</b>
<b>Total Verwaltungsvermögen</b>	<b>7'223'698.74</b>	<b>2'556'904.83</b>	<b>0.00</b>	<b>-5'622'255.73</b>	<b>-89'775.39</b>	<b>0.00</b>	<b>4'068'572.45</b>


## Antrag der Rechnungsprüfungskommission


- 1 Die Rechnungsprüfungskommission hat die Jahresrechnung 2025 der Primarschulgemeinde Ellikon an der Thur in der von der Schulpflege beschlossenen Fassung vom 09.03.2026 geprüft. Die Jahresrechnung weist folgende Eckdaten aus:

<b>Erfolgsrechnung</b>		
Gesamtaufwand	Fr.	2'131'230.77
Gesamtertrag	Fr.	2'593'206.65
<b>Ertragsüberschuss (+) / Aufwandüberschuss (-)</b>	<b>Fr.</b>	<b>461'975.88</b>
<b>Investitionsrechnung Verwaltungsvermögen</b>		
Ausgaben Verwaltungsvermögen	Fr.	2'556'904.83
Einnahmen Verwaltungsvermögen	Fr.	0.00
<b>Nettoinvestitionen Verwaltungsvermögen</b>	<b>Fr.</b>	<b>-2'556'904.83</b>
Nettoinvestitionen (-) / Einnahmenüberschuss (+)		
<b>Investitionsrechnung Finanzvermögen</b>		
Ausgaben Finanzvermögen	Fr.	0.00
Einnahmen Finanzvermögen	Fr.	0.00
<b>Nettoinvestitionen Finanzvermögen</b>	<b>Fr.</b>	<b>0.00</b>
Ausgabenüberschuss (-) / Einnahmenüberschuss (+)		
<b>Bilanz</b>		
<b>Bilanzsumme</b>	<b>Fr.</b>	<b>6'525'232.00</b>

- 2 Der Ertragsüberschuss der Erfolgsrechnung wird dem Bilanzüberschuss zugewiesen. Dadurch erhöht sich der Bilanzüberschuss auf Fr. 3'712'154.39.
- 3 Die Rechnungsprüfungskommission stellt fest, dass die Jahresrechnung der Primarschulgemeinde Ellikon an der Thur finanzrechtlich zulässig und rechnerisch richtig ist. Die finanzpolitische Prüfung der Jahresrechnung gibt zu keinen Bemerkungen Anlass.
- 4 Die Rechnungsprüfungskommission hat den Kurzbericht der finanztechnischen Prüfung zur Kenntnis genommen.
- 4 Die Rechnungsprüfungskommission beantragt der Gemeindeversammlung die Jahresrechnung 2025 der Primarschulgemeinde Ellikon an der Thur entsprechend dem Antrag der Schulpflege zu genehmigen.

8548 Ellikon an der Thur, 28.4.2026  
Rechnungsprüfungskommission Ellikon an der Thur

Präsident  
  
Michael Schlumpf

Aktuar  
  
Markus Kuhn

**BERICHT DER FINANZTECHNISCHEN PRÜFSTELLE ZUR JAHRESRECHNUNG 2025  
AN DIE GEMEINDEVERSAMMLUNG DER PRIMARSCHULGEMEINDE ELLIKON AN DER THUR**

---

*Prüfungsurteil*

Wir haben die Jahresrechnung 2025 der Primarschulgemeinde Ellikon an der Thur – bestehend aus der Bilanz zum 31. Dezember 2025, der Erfolgsrechnung, der Investitionsrechnung und der Geldflussrechnung für das dann endende Rechnungsjahr 2025 sowie dem Anhang, einschliesslich der Erläuterungen zur Rechnungslegung – geprüft.

Nach unserer Beurteilung entspricht die beigegefügte Jahresrechnung 2025 den kantonalen und kommunalen gesetzlichen Vorschriften (Gemeindegesetz [GG; LS 131.1] und Gemeindeverordnung [VGG; LS 131.11]).

*Grundlage für das Prüfungsurteil*

Wir haben unsere Abschlussprüfung in Übereinstimmung mit den gesetzlichen Vorschriften (Gemeindegesetz und Gemeindeverordnung) und dem Schweizer Prüfungshinweis 60 «Prüfung und Berichterstattung des Abschlussprüfers einer Gemeinderechnung» durchgeführt. Unsere Verantwortlichkeiten nach diesen Vorschriften sind im Abschnitt «Verantwortlichkeiten der Prüfstelle für die Prüfung der Jahresrechnung» unseres Berichts weitergehend beschrieben. Wir sind von der Primarschulgemeinde Ellikon an der Thur unabhängig in Übereinstimmung mit den kantonalen gesetzlichen Vorschriften und den Anforderungen des Berufsstands und wir haben unsere sonstigen beruflichen Verhaltenspflichten in Übereinstimmung mit diesen Anforderungen erfüllt.

Wir sind der Auffassung, dass die von uns erlangten Prüfungsnachweise ausreichend und geeignet sind, um als eine Grundlage für unser Prüfungsurteil zu dienen.

*Sonstige Informationen*

Die Vorsteherschaft ist für die sonstigen Informationen verantwortlich. Die sonstigen Informationen umfassen die in der Finanzberichterstattung enthaltenen Informationen, aber nicht die Jahresrechnung (Bilanz, Erfolgsrechnung, Investitionsrechnung, Geldflussrechnung und Anhang) sowie unsere dazugehörigen Berichte.

Unser Prüfungsurteil zur Jahresrechnung erstreckt sich nicht auf die sonstigen Informationen, und wir bringen keinerlei Form von Prüfungsschlussfolgerung hierzu zum Ausdruck.

Im Zusammenhang mit unserer Abschlussprüfung haben wir die Verantwortlichkeit, die sonstigen Informationen – sobald sie verfügbar sind – zu lesen und dabei zu würdigen, ob die sonstigen Informationen wesentliche Unstimmigkeiten zur Jahresrechnung oder unseren bei der Abschlussprüfung erlangten Kenntnissen aufweisen oder anderweitig wesentlich falsch dargestellt erscheinen.

steffen rausch kessler ag  
Breitenstrasse 16  
CH-8500 Frauenfeld

steffen rausch kessler ag  
Rathausstrasse 17  
CH-8570 Weinfelden

T + 41 58 101 44 55  
www.steffenrauschkessler.ch

### *Verantwortlichkeiten der Vorsteherschaft für die Jahresrechnung*

Die Vorsteherschaft ist verantwortlich für die Aufstellung einer Jahresrechnung in Übereinstimmung mit den kantonalen und kommunalen gesetzlichen Vorschriften (Gemeindegesezt und Gemeindeverordnung) und für die internen Kontrollen, die die Vorsteherschaft als notwendig feststellt, um die Aufstellung einer Jahresrechnung zu ermöglichen, die frei von wesentlichen falschen Darstellungen aufgrund von dolosen Handlungen oder Irrtümern ist.

### *Verantwortlichkeiten der Prüfstelle für die Prüfung der Jahresrechnung*

Unsere Ziele sind, hinreichende Sicherheit darüber zu erlangen, ob die Jahresrechnung als Ganzes frei von wesentlichen falschen Darstellungen aufgrund von dolosen Handlungen oder Irrtümern ist, und einen Bericht abzugeben, der unser Prüfungsurteil beinhaltet. Hinreichende Sicherheit ist ein hohes Mass an Sicherheit, aber keine Garantie dafür, dass eine in Übereinstimmung mit den kantonalen und kommunalen gesetzlichen Vorschriften und dem Schweizer Prüfungshinweis 60 durchgeführte Abschlussprüfung eine wesentliche falsche Darstellung, falls eine solche vorliegt, stets aufdeckt. Falsche Darstellungen können aus dolosen Handlungen oder Irrtümern resultieren und werden als wesentlich gewürdigt, wenn von ihnen einzeln oder insgesamt vernünftigerweise erwartet werden könnte, dass sie die auf der Grundlage dieser Jahresrechnung getroffenen wirtschaftlichen Entscheidungen von Nutzenden beeinflussen.

Als Teil einer Abschlussprüfung in Übereinstimmung mit dem schweizerischen Gesetz und dem Prüfungshinweis 60 üben wir, während der gesamten Abschlussprüfung pflichtgemässes Ermessen aus und bewahren eine kritische Grundhaltung. Darüber hinaus:

- identifizieren und beurteilen wir die Risiken wesentlicher falscher Darstellungen in der Jahresrechnung aufgrund von dolosen Handlungen oder Irrtümern, planen und führen Prüfungshandlungen als Reaktion auf diese Risiken durch sowie erlangen Prüfungsnachweise, die ausreichend und geeignet sind, um als Grundlage für unser Prüfungsurteil zu dienen. Das Risiko, dass aus dolosen Handlungen resultierende wesentliche falsche Darstellungen nicht aufgedeckt werden, ist höher als ein aus Irrtümern resultierendes, da dolose Handlungen kollusives Zusammenwirken, Fälschungen, beabsichtigte Unvollständigkeiten, irreführende Darstellungen oder das Ausserkraftsetzen interner Kontrollen beinhalten können.
- gewinnen wir ein Verständnis von den für die Prüfung relevanten internen Kontrollen, um Prüfungshandlungen zu planen, die unter den gegebenen Umständen angemessen sind, jedoch nicht mit dem Ziel, ein Prüfungsurteil zur Wirksamkeit des Internen Kontrollsystems der Primarschulgemeinde Ellikon an der Thur abzugeben.
- beurteilen wir die Angemessenheit der angewandten Rechnungslegungsvorschriften sowie die Vertretbarkeit der dargestellten geschätzten Werte in der Rechnungslegung und damit zusammenhängenden Angaben.

Wir kommunizieren mit der Vorsteherschaft und mit der Rechnungsprüfungskommission, unter anderem über den geplanten Umfang und die geplante zeitliche Einteilung der Abschlussprüfung sowie über bedeutsame Prüfungsfeststellungen, einschliesslich etwaiger bedeutsamer Mängel im Internen Kontrollsystem, die wir während unserer Abschlussprüfung identifizieren.

steffen rausch kessler ag  
Breitenstrasse 16  
CH-8500 Frauenfeld

steffen rausch kessler ag  
Rathausstrasse 17  
CH-8570 Weinfelden

T + 41 58 101 44 55  
www.steffenrauschkessler.ch

*Empfehlung*

Wir empfehlen der Gemeindeversammlung der Primarschulgemeinde Ellikon an der Thur, die Jahresrechnung 2025 zu genehmigen.

Frauenfeld, 20. März 2026

**steffen rausch kessler ag**

Thomas Etzensperger  
Revisionsexperte  
leitender Revisor

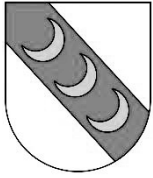
Stephan Kessler  
Revisionsexperte

steffen rausch kessler ag  
Breitenstrasse 16  
CH-8500 Frauenfeld

steffen rausch kessler ag  
Rathausstrasse 17  
CH-8570 Weinfelden

T + 41 58 101 44 55  
[www.steffenrauschkessler.ch](http://www.steffenrauschkessler.ch)





**Gemeinde Ellikon an der Thur** Andelfingerstrasse 3, 8548 Ellikon an der Thur  
Gemeinderat

## **Politische Gemeinde Ellikon an der Thur**



## Traktandum 2: Abnahme der Jahresrechnung 2025

### Der Jahresrechnung 2025 wird zugestimmt

#### ANTRAG DES GEMEINDERATES

##### 1. Die Jahresrechnung und Sonderrechnung 2025 wird genehmigt.

Der Gemeinderat hat die Jahresrechnung und die Sonderrechnung 2025 der Politischen Gemeinde Ellikon an der Thur geprüft.

Die **Erfolgsrechnung** schliesst bei einem Aufwand von CHF 5'436'933.00 und einem Ertrag von CHF 7'261'992.22 mit einem **Ertragsüberschuss von CHF 1'825'059.22** ab.

Die **Investitionsrechnung im Verwaltungsvermögen** zeigt bei Ausgaben von CHF 539'372.73 und Einnahmen von CHF 0.00 einen **Ausgabenüberschuss von CHF 539'372.73**.

Die **Investitionsrechnung im Finanzvermögen** zeigt bei Ausgaben CHF 74'674.65 und Einnahmen von CHF 0.00 einen **Ausgabenüberschuss von CHF 74'674.65**.

Die **Bilanz** weist Aktiven und Passiven von **CHF 19'728'231.92** aus.

Der Ertragsüberschuss der Erfolgsrechnung von CHF 1'825'059.22 wird dem Bilanzüberschuss zugewiesen.

Dadurch erhöht sich der **Bilanzüberschuss auf CHF 7'133'165.79**.

## Bericht des Gemeindevorstands

Der Bericht des Gemeindevorstands zur Jahresrechnung gibt unter anderem einen Überblick über die finanzielle Lage der Gemeinde, erläutert die wesentlichen Ereignisse mit Einfluss auf die Jahresrechnung und begründet wesentliche Abweichungen gegenüber dem Budget.

### a. Finanzieller Überblick zur Jahresrechnung

Die Jahresrechnung der Politischen Gemeinde Ellikon an der Thur schliesst bei einem Aufwand von Fr. 5'436'933.00 und einem Ertrag von Fr. 7'261'992.22 mit einem Ertragsüberschuss von Fr. 1'825'059.22 ab. Budgetiert wurde für das Jahr 2025 ein Ertragsüberschuss von Fr. 56'200.-. Die Nettoinvestitionen im Verwaltungsvermögen belaufen sich auf Fr. 539'372.73; geplant waren Nettoinvestitionen von Fr. 1'579'200.-. Im Finanzvermögen wurden Investitionen von Fr. 74'647.65 getätigt, budgetiert waren Nettoinvestitionen von Fr. 75'000.-. Die Bilanzsumme wird mit Fr. 19'728'231.92 ausgewiesen.

### b. Erläuterungen zum abgeschlossenen Rechnungsjahr/Begründung erheblicher Abweichungen gegenüber dem Budget

Die Erfolgsrechnung 2025 schliesst mit einem Ertragsüberschuss von Fr. 1'825'059.22 und damit um Fr. 1'768'859.22 besser ab als im Budget 2025 prognostiziert. Zu diesem positiven Ergebnis beigetragen haben hauptsächlich höhere Einnahmen aus Grundstückgewinnsteuern von rund Fr. 1.0 Mio., Aufwertungen von Liegenschaften im Finanzvermögen durch abgeschlossene Umbauten von Fr. 0.4 Mio., Mehrerträge aus dem kantonalen Finanzausgleich von Fr. 0.2 Mio und tiefere Gesundheitskosten von rund Fr. 0.1 Mio.. Dem gegenüber stehen unvorhergesehene Mehraufwände von Fr. 0.1 Mio. für die Behebung von Wasserleitungsbrüchen.

Die Spezialfinanzierungsfonds konnten weiter moderat gefestigt werden, respektive im Abwasser zeigte die Gebührenerhöhung ihre positive Wirkung.

## Erfolgsrechnung

<b>Gestuffer Erfolgsausweis</b>		Rechnung 2025	Budget 2025	Rechnung 2024
30	Personalaufwand	871'929.00	860'300.00	843'371.27
31	Sach- und übriger Betriebsaufwand	1'312'608.01	1'147'700.00	1'296'483.86
33	Abschreibungen Verwaltungsvermögen	90'064.22	87'900.00	77'359.55
35	Einlagen in Spezialfinanzierungen und Fonds	146'391.77	60'000.00	56'098.73
36	Transferaufwand	2'537'312.05	2'331'600.00	2'775'722.79
37	Durchlaufende Beiträge	4'958'305.05	3'000.00	2'400.00
	<b>Total betrieblicher Aufwand</b>		<b>4'490'500.00</b>	<b>5'052'036.20</b>
40	Fiskalertrag	2'836'529.49	1'813'700.00	1'721'043.10
41	Regalien und Konzessionen	1'100.00	500.00	550.00
42	Entgelte	901'520.47	769'900.00	800'553.90
43	Übrige Erträge	43'402.18	16'000.00	2'628.80
45	Entnahmen aus Spezialfinanzierungen und Fonds	2'525'542.14	1'827'500.00	68'054.23
46	Transferertrag	6'308'094.28	4'430'600.00	2'644'002.46
47	Durchlaufende Beiträge	1'349'789.23	3'000.00	2'400.00
	<b>Total betrieblicher Ertrag</b>		<b>4'430'600.00</b>	<b>5'239'232.49</b>
	<b>Ergebnis aus betrieblicher Tätigkeit</b>		<b>-59'900.00</b>	<b>187'196.29</b>
34	Finanzaufwand	196'867.68	175'600.00	172'459.55
44	Finanzertrag	672'137.67	291'700.00	319'422.81
	<b>Ergebnis aus Finanzierung</b>	<b>475'269.99</b>	<b>116'100.00</b>	<b>146'963.26</b>
	<b>Operatives Ergebnis</b>	<b>1'825'059.22</b>	<b>56'200.00</b>	<b>334'159.55</b>
38	Ausserordentlicher Aufwand	-	-	-
48	Ausserordentlicher Ertrag	-	-	-
	<b>Ausserordentliches Ergebnis</b>	<b>-</b>	<b>-</b>	<b>-</b>
	<b>Gesamtergebnis Erfolgsrechnung</b>	<b>1'825'059.22</b>	<b>56'200.00</b>	<b>334'159.55</b>
39	Interne Verrechnungen: Aufwand	281'760.27	331'500.00	299'799.50
49	Interne Verrechnungen: Ertrag	281'760.27	331'500.00	299'799.50
	Total Aufwand	5'436'933.00	4'997'600.00	5'524'295.25
	Total Ertrag	7'261'992.22	5'053'800.00	5'858'454.80
	<b>Ertragsüberschuss (+) / Aufwandüberschuss (-)</b>	<b>1'825'059.22</b>	<b>56'200.00</b>	<b>334'159.55</b>

## Erfolgsrechnung

		Rechnung 2025		Budget 2025		Rechnung 2024	
		Aufwand	Ertrag	Aufwand	Ertrag	Aufwand	Ertrag
<b>Hauptaufgabebereiche (Funktionale Gliederung)</b>							
0	Allgemeine Verwaltung	924'186.30	249'543.15	897'700.00	247'700.00	1'008'877.61	250'065.85
1	Öffentliche Ordnung und Sicherheit	273'778.62	27'651.75	281'100.00	25'000.00	292'226.15	26'858.55
2	Bildung	300.00	-	300.00	-	300.00	-
3	Kultur, Sport und Freizeit	284'566.73	26'833.00	325'300.00	28'700.00	214'042.37	29'079.00
4	Gesundheit	210'085.35	3'935.68	311'400.00	-	291'433.06	2'070.73
5	Soziale Sicherheit	960'995.05	620'765.63	821'100.00	368'000.00	990'234.53	615'783.74
6	Verkehr und Nachrichtenübermittlung	467'912.14	277'811.18	490'100.00	261'200.00	420'836.23	269'516.27
7	Umweltschutz und Raumordnung	925'280.84	815'632.45	792'800.00	723'300.00	778'389.15	706'086.50
8	Volkswirtschaft	101'833.60	155'937.10	73'300.00	139'100.00	143'085.63	165'485.90
9	Finanzen und Steuern	1'287'994.37	5'083'882.28	1'004'500.00	3'260'800.00	1'384'870.52	3'793'508.26
<b>Total Aufwand / Ertrag</b>		<b>5'436'933.00</b>	<b>7'261'992.22</b>	<b>4'997'600.00</b>	<b>5'053'800.00</b>	<b>5'524'295.25</b>	<b>5'858'454.80</b>
<b>Ertragsüberschuss / Aufwandüberschuss</b>		<b>1'825'059.22</b>	<b>-</b>	<b>56'200.00</b>	<b>-</b>	<b>334'159.55</b>	<b>-</b>
<b>Total</b>		<b>7'261'992.22</b>	<b>7'261'992.22</b>	<b>5'053'800.00</b>	<b>5'053'800.00</b>	<b>5'858'454.80</b>	<b>5'858'454.80</b>

## Investitionsrechnung Verwaltungsvermögen

<b>Hauptaufgabebereiche (Funktionale Gliederung)</b>		Rechnung 2025		Budget 2025		Rechnung 2024	
		Ausgaben	Einnahmen	Ausgaben	Einnahmen	Ausgaben	Einnahmen
0	Allgemeine Verwaltung	-	-	-	-	-48'893.49	-
1	Öffentliche Ordnung und Sicherheit	-	-	-	-	-	-
2	Bildung	-	-	-	-	-	-
3	Kultur, Sport und Freizeit	-	-	175'000.00	-	-	-
4	Gesundheit	-	-	-	-	-	-
5	Soziale Sicherheit	-	-	-	-	-	-
6	Verkehr und Nachrichtenübermittlung	207'759.80	-	575'000.00	-	-	-
7	Umweltschutz und Raumordnung	331'612.93	-	851'000.00	121'800.00	58'772.76	121'783.90
8	Volkswirtschaft	-	-	100'000.00	-	-	-
<b>Total Ausgaben / Einnahmen</b>		<b>539'372.73</b>	<b>-</b>	<b>1'701'000.00</b>	<b>121'800.00</b>	<b>9'879.27</b>	<b>121'783.90</b>
<b>Einnahmenüberschuss / Nettoinvestitionen</b>		<b>-</b>	<b>539'372.73</b>	<b>-</b>	<b>1'579'200.00</b>	<b>111'904.63</b>	<b>-</b>
<b>Total</b>		<b>539'372.73</b>	<b>539'372.73</b>	<b>1'701'000.00</b>	<b>1'701'000.00</b>	<b>121'783.90</b>	<b>121'783.90</b>

## Investitionsrechnung VV, Sachgruppen

	Rechnung 2025	Budget 2025	Rechnung 2024
<b>Investitionsrechnung VV, Sachgruppen</b>			
50 Sachanlagen	539'177.68	1'701'000.00	935.37
51 Investitionsausgaben auf Rechnung Dritter	-	-	-
52 Immaterielle Anlagen	195.05	-	8'943.90
54 Darlehen	-	-	-
55 Beteiligungen und Grundkapitalien	-	-	-
56 Eigene Investitionsbeiträge	-	-	-
57 Durchlaufende Investitionsbeiträge	-	-	-
<b>Total Investitionsausgaben</b>	<b>539'372.73</b>	<b>1'701'000.00</b>	<b>9'879.27</b>
60 Übertragung von Sachanlagen in das Finanzvermögen	-	-	-
61 Rückerstattungen von Investitionsausgaben auf Rechnung Dritter	-	-	-
62 Übertragung von immateriellen Anlagen in das Finanzvermögen	-	-	-
63 Investitionsbeiträge für eigene Rechnung	-	-	-
64 Rückzahlung von Darlehen	-	-	-
65 Übertragung von Beteiligungen in der Finanzvermögen	-	-	-
66 Rückzahlung eigener Investitionsbeiträge	-	121'800.00	121'783.90
67 Durchlaufende Investitionsbeiträge	-	-	-
<b>Total Investitionseinnahmen</b>	<b>-</b>	<b>121'800.00</b>	<b>121'783.90</b>
<b>Investitionen Verwaltungsvermögen</b>			
Total Investitionsausgaben	539'372.73	1'701'000.00	9'879.27
Total Investitionseinnahmen	-	121'800.00	121'783.90
<b>Nettoinvestitionen Verwaltungsvermögen</b>	<b>-539'372.73</b>	<b>-1'579'200.00</b>	<b>111'904.63</b>
	Nettoinvestitionen (-) / Einnahmenüberschuss (+)		

## Investitionsrechnung Finanzvermögen

<b>Hauptaufgabebereiche (Funktionale Gliederung)</b>		Rechnung 2025		Budget 2025		Rechnung 2024	
		Ausgaben	Einnahmen	Ausgaben	Einnahmen	Ausgaben	Einnahmen
9630	Liegenschaften des Finanzvermögen	74'674.65	-	75'000.00	-	67'401.75	-
9690	Mobilien und übrige Sachanlagen des Finanzvermögens	-	-	-	-	-	-
<b>Total Ausgaben / Einnahmen</b>		<b>74'674.65</b>	<b>-</b>	<b>75'000.00</b>	<b>-</b>	<b>67'401.75</b>	<b>-</b>
<b>Einnahmenüberschuss / Nettoinvestitionen</b>		<b>-</b>	<b>74'674.65</b>	<b>-</b>	<b>75'000.00</b>	<b>-</b>	<b>67'401.75</b>
<b>Total</b>		<b>74'674.65</b>	<b>74'674.65</b>	<b>75'000.00</b>	<b>75'000.00</b>	<b>67'401.75</b>	<b>67'401.75</b>

## Investitionsrechnung Finanzvermögen

<b>Investitionsrechnung FV, Sachgruppen</b>		Rechnung 2025	Budget 2025	Rechnung 2024
70	Investitionen in Sach- und immaterielle Anlagen	74'674.65	75'000.00	67'401.75
72	Erwerbs- und Verkaufsnebenkosten von Sach- immateriellen Anlagen	-	-	-
75	Übertragung von Sach- und immateriellen Anlagen aus dem Verwaltungsvermögen	-	-	-
77	Übertragung von realisierten Gewinnen aus Sach- und immateriellen Anlagen in die Erfolgsrechnung	-	-	-
<b>Total Ausgaben</b>		<b>74'674.65</b>	<b>75'000.00</b>	<b>67'401.75</b>
80	Verkauf von Sach- und immateriellen Anlagen	-	-	-
82	Beiträge Dritter für Sach- und immaterielle Anlagen	-	-	-
85	Übertragung von Sach- und immateriellen Anlagen ins Verwaltungsvermögen	-	-	-
87	Übertragung von realisierten Verlusten aus Sach- und immateriellen Anlagen in die Erfolgsrechnung	-	-	-
<b>Total Einnahmen</b>		<b>-</b>	<b>-</b>	<b>-</b>
<b>Investitionen Finanzvermögen</b>				
Total Ausgaben		74'674.65	75'000.00	67'401.75
Total Einnahmen		-	-	-
<b>Nettoinvestitionen Finanzvermögen</b>		<b>-74'674.65</b>	<b>-75'000.00</b>	<b>-67'401.75</b>
		Ausgabenüberschuss (-) / Einnahmenüberschuss (+)		

## Finanzierung

	Gesamthaushalt		Allgemeiner Haushalt		Eigenwirtschaftsbetriebe	
	Rechnung	Budget	Rechnung	Budget	Rechnung	Budget
+ Ertragsüberschuss	1'825'059.22	56'200.00	1'825'059.22	56'200.00	-	-
- Aufwandüberschuss	-	-	-	-	-	-
+ Betriebsgewinne Eigenwirtschaftsbetriebe (Einlagen in Spezialfinanzierung)	-	-	-	-	146'211.05	60'000.00
- Betriebsverluste Eigenwirtschaftsbetriebe (Entnahmen aus Spezialfinanzierung)	-	-	-	-	39'299.23	16'000.00
+ Aufwand für Abschreibungen und Wertberichtigungen	94'801.06	99'500.00	73'312.60	73'900.00	21'488.46	25'600.00
- Ertrag aus Aufwertungen	-	-	-	-	-	-
+ Einlagen in Spezialfinanzierungen und Fonds	146'391.77	60'000.00	180.72	-	-	-
- Entnahmen aus Spezialfinanzierungen und Fonds	43'402.18	16'000.00	4'102.95	-	-	-
+ Einlagen in das Eigenkapital	-	-	-	-	-	-
- Entnahmen aus dem Eigenkapital	-	-	-	-	-	-
<b>Selbstfinanzierung</b>	<b>2'022'849.87</b>	<b>199'700.00</b>	<b>1'894'449.59</b>	<b>130'100.00</b>	<b>128'400.28</b>	<b>69'600.00</b>
./. Nettoinvestitionen Verwaltungsvermögen	539'372.73	1'579'200.00	207'954.85	1'056'000.00	331'417.88	523'200.00
<b>Finanzierungsüberschuss (+) / Finanzierungsfehlbetrag (-)</b>	<b>1'483'477.14</b>	<b>-1'379'500.00</b>	<b>1'686'494.74</b>	<b>-925'900.00</b>	<b>-203'017.60</b>	<b>-453'600.00</b>
<b>Selbstfinanzierungsgrad (in %)</b>	<b>375%</b>	<b>13%</b>	<b>911%</b>	<b>12%</b>	<b>39%</b>	<b>13%</b>

**Selbstfinanzierung:** Summe der selbst erwirtschafteten Mittel. Die Selbstfinanzierung ist vergleichbar mit der Kenngrösse des Cashflows. Im Vergleich zum Cashflow erfolgt die Berechnung der Selbstfinanzierung nach einer vereinfachten Methode.

**Selbstfinanzierungsgrad:** Anteil der Nettoinvestitionen, welche aus eigenen Mitteln finanziert werden können. Mittelfristig sollte der Selbstfinanzierungsgrad im Durchschnitt gegen 100 % sein. Bei einem Wert von über 100 % können die Investitionen vollständig eigenfinanziert werden. Ein Selbstfinanzierungsgrad unter 100 % führt zu einer Neuverschuldung.

Richtwerte  
 > 100 % ideal  
 80 - 100 % gut bis vertretbar  
 50 - 80 % problematisch  
 0 - 50 % ungenügend

## Finanzierung

<b>Finanzierung - Eigenwirtschaftsbetriebe</b>		Rechnung	Wasserwerk Budget	Abwasserbeseitigung Rechnung	Abwasserbeseitigung Budget	Rechnung	Abfallwirtschaft Budget
+	Betriebsgewinne Eigenwirtschaftsbetriebe (Einlagen in Spezialfinanzierung)	-	36'400.00	146'211.05	23'600.00	-	-
-	Betriebsverluste Eigenwirtschaftsbetriebe (Entnahmen aus Spezialfinanzierung)	21'996.49	-	-	-	17'302.74	16'000.00
+	Aufwand für Abschreibungen und Wertberichtigungen	40'993.85	38'600.00	-19'505.39	-13'000.00	-	-
-	Ertrag aus Aufwertungen	-	-	-	-	-	-
+	Einlagen in Spezialfinanzierungen und Fonds	-	-	-	-	-	-
-	Entnahmen aus Spezialfinanzierungen und Fonds	-	-	-	-	-	-
+	Einlagen in das Eigenkapital	-	-	-	-	-	-
-	Entnahmen aus dem Eigenkapital	-	-	-	-	-	-
	<b>Selbstfinanzierung</b>	<b>18'997.36</b>	<b>75'000.00</b>	<b>126'705.66</b>	<b>10'600.00</b>	<b>-17'302.74</b>	<b>-16'000.00</b>
-	Nettoinvestitionen Verwaltungsvermögen	3'16'267.28	5'15'000.00	15'150.60	8'200.00	-	-
	<b>Finanzierungsüberschuss (+) / Finanzierungsfehlbetrag (-)</b>	<b>-297'269.92</b>	<b>-440'000.00</b>	<b>111'555.06</b>	<b>2'400.00</b>	<b>-17'302.74</b>	<b>-16'000.00</b>
	<b>Selbstfinanzierungsgrad (in %)</b>	<b>6%</b>	<b>15%</b>	<b>836%</b>	<b>129%</b>	<b>n/a</b>	<b>n/a</b>

**Bilanz**

	1.1.2025	31.12.2025
<b>Aktiven</b>		
100 Flüssige Mittel und kurzfristige Geldanlagen	1'947'506.27	4'614'335.06
101 Forderungen	484'437.77	794'394.04
102 Kurzfristige Finanzanlagen	0.00	0.00
104 Aktive Rechnungsabgrenzungen	3'108'993.68	3'213'775.13
106 Vorräte und angefangene Arbeiten	1'233.70	5'371.30
<b>Umlaufvermögen</b>	<b>5'542'171.42</b>	<b>8'627'875.53</b>
107 Langfristige Finanzanlagen	0.00	0.00
108 Sach- und immaterielle Anlagen FV	7'973'462.75	8'397'361.00
<b>Anlagevermögen Finanzvermögen*</b>	<b>7'973'462.75</b>	<b>8'397'361.00</b>
<b>Total Finanzvermögen</b>	<b>13'515'634.17</b>	<b>17'025'236.53</b>
140 Sachanlagen VV	665'611.38	1'131'901.39
142 Immaterielle Anlagen	132'581.44	115'599.94
144 Darlehen	1'355'696.42	1'355'696.42
145 Beteiligungen, Grundkapitalien	28'745.00	28'745.00
146 Investitionsbeiträge	75'789.48	71'052.64
<b>Anlagevermögen Verwaltungsvermögen*</b>	<b>2'258'423.72</b>	<b>2'702'995.39</b>
<b>Total Verwaltungsvermögen</b>	<b>2'258'423.72</b>	<b>2'702'995.39</b>
<b>Total Aktiven</b>	<b>15'774'057.89</b>	<b>19'728'231.92</b>
<b>* Total Anlagevermögen</b>	<b>10'231'886.47</b>	<b>11'100'356.39</b>

**Bilanz**

	1.1.2025	31.12.2025
<b>Passiven</b>		
200 Laufende Verbindlichkeiten	2'358'652.55	5'115'463.19
201 Kurzfristige Finanzverbindlichkeiten	1'500'000.00	750'000.00
204 Passive Rechnungsabgrenzungen	17'827.60	491'833.18
205 Kurzfristige Rückstellungen	700'722.00	1'085'621.00
<b>Kurzfristiges Fremdkapital</b>	<b>4'577'202.15</b>	<b>7'442'917.37</b>
206 Langfristige Finanzverbindlichkeiten	4'250'000.00	3'500'000.00
208 Langfristige Rückstellungen	1'073'478.00	983'888.00
209 Verbindlichkeiten gegenüber Fonds im Fremdkapital	191'284.96	187'362.73
<b>Langfristiges Fremdkapital</b>	<b>5'514'762.96</b>	<b>4'671'250.73</b>
<b>Total Fremdkapital</b>	<b>10'091'965.11</b>	<b>12'114'168.10</b>
290 Spezialfinanzierungen im Eigenkapital	347'486.11	454'397.93
291 Fonds im Eigenkapital	26'500.10	26'500.10
292 Rücklagen der Globalbudgetbereiche	0.00	0.00
293 Vorfinanzierungen	0.00	0.00
<b>Zweckgebundenes Eigenkapital</b>	<b>373'986.21</b>	<b>480'898.03</b>
294 Finanzpolitische Reserve	0.00	0.00
296 Marktwertreserve auf Finanzinstrumenten	0.00	0.00
299 Bilanzüberschuss/-fehlbetrag	5'308'106.57	7'133'165.79
<b>Zweckfreies Eigenkapital</b>	<b>5'308'106.57</b>	<b>7'133'165.79</b>
<b>Total Eigenkapital</b>	<b>5'682'092.78</b>	<b>7'614'063.82</b>
<b>Total Passiven</b>	<b>15'774'057.89</b>	<b>19'728'231.92</b>

**Anhang****Anlagenpiegel - Verwaltungsvermögen**

	Gesamthaushalt			Anschaffungswerte			Kumulierte Abschreibungen			Buchwert 31.12.2025
	Stand 1.1.2025	Zugänge (+) Abgänge (-)	Umglieder- ungen (+/-)	Stand 31.12.2025	Plann. Abschreib. Abschr. /WB	Abgänge (+)	Umglieder- ungen (+/-)	Stand 31.12.2024		
<b>Sachanlagen VV</b>										
1400	8'292.00	-	-	8'292.00	-	-	-	-	8'292.00	
1401	1'678'386.42	-	-	1'678'386.42	-	-	-	-1'266'720.47	411'665.95	
1402	21'191.00	-	-	21'191.00	-	-	-	-21'012.88	178.12	
1403	751'529.33	157'396.73	80'000.00	988'926.06	-19'981.86	-	-	-895'959.41	92'966.65	
1404	2'268'909.68	169'934.30	-	2'438'843.98	-22'786.57	-	-	-2'010'520.90	428'323.08	
1405	-	-	-	-	-	-	-	-	-	
1406	320'712.65	-	-	320'712.65	-938.16	-	-	-315'083.71	5'628.94	
1407	53'000.00	211'846.65	-80'000.00	184'846.65	-	-	-	-	184'846.65	
1409	57'050.00	-	-	57'050.00	-	-	-	-57'050.00	-	
<b>Total Sachanlagen</b>	<b>5'159'071.08</b>	<b>539'177.68</b>	-	<b>5'698'248.76</b>	<b>-72'887.67</b>	-	-	<b>-4'566'347.37</b>	<b>1'131'901.39</b>	
<b>Immaterielle Anlagen</b>										
1420	-	-	-	-	-	-	-	-	-	
1421	-	-	-	-	-	-	-	-	-	
1427	-	-	-	-	-	-	-	-	-	
1429	683'715.90	195.05	-	683'910.95	-17'176.55	-	-	-568'311.01	115'599.94	
<b>Total Immaterielle Anlagen</b>	<b>683'715.90</b>	<b>195.05</b>	-	<b>683'910.95</b>	<b>-17'176.55</b>	-	-	<b>-568'311.01</b>	<b>115'599.94</b>	
<b>Darlehen</b>										
1440	-	-	-	-	-	-	-	-	-	
1441	-	-	-	-	-	-	-	-	-	
1442	-	-	-	-	-	-	-	-	-	
1443	-	-	-	-	-	-	-	-	-	
1444	1'355'696.42	-	-	1'355'696.42	-	-	-	-	1'355'696.42	
1445	-	-	-	-	-	-	-	-	-	
1446	-	-	-	-	-	-	-	-	-	
1447	-	-	-	-	-	-	-	-	-	
1448	-	-	-	-	-	-	-	-	-	
<b>Total Darlehen</b>	<b>1'355'696.42</b>	-	-	<b>1'355'696.42</b>	-	-	-	-	<b>1'355'696.42</b>	

**Anhang****Anlagenpiegel - Verwaltungsvermögen**

<b>Gesamthaushalt</b>	<b>Anschaffungswerte</b>		<b>Kumulierte Abschreibungen</b>		Stand 31.12.2024	Buchwert 31.12.2025
	Stand 1.1.2025	Zugänge (+) Abgänge (-) Umglieder- ungen (+/-)	Stand 1.1.2025	Plann. Abschreib. Ausserplanm. Abgänge (+) Abschr. /WB		
<b>Beteiligungen, Grundkapitalien</b>						
1450 Bund	-	-	-	-	-	-
1451 Kantone	-	-	-	-	-	-
1452 Gemeinden, Zweckverbände	28'745.00	-	28'745.00	-	-	28'745.00
1453 Öffentliche Sozialversicherungen	-	-	-	-	-	-
1454 Öffentliche Unternehmungen	-	-	-	-	-	-
1455 Private Unternehmungen	-	-	-	-	-	-
1456 Private Organisationen o. Erwerbszweck	-	-	-	-	-	-
1457 Private Haushalte	-	-	-	-	-	-
1458 Ausland	-	-	-	-	-	-
<b>Total Beteiligungen</b>	<b>28'745.00</b>	<b>-</b>	<b>28'745.00</b>	<b>-</b>	<b>-</b>	<b>28'745.00</b>
<b>Investitionsbeiträge</b>						
1460 Bund	-	-	-	-	-	-
1461 Kantone	-	-	-	-	-	-
1462 Gemeinden, Zweckverbände	600'000.00	-	600'000.00	-4'736.84	-528'947.36	71'052.64
1463 Öffentliche Sozialversicherungen	-	-	-	-	-	-
1464 Öffentliche Unternehmungen	-	-	-	-	-	-
1465 Private Unternehmungen	59'500.00	-	59'500.00	-	-59'500.00	-
1466 Private Organisationen o. Erwerbszweck	-	-	-	-	-	-
1467 Private Haushalte	-	-	-	-	-	-
1468 Ausland	-	-	-	-	-	-
1469 Investitionsbeiträge an Anlagen im Bau	-	-	-	-	-	-
<b>Total Investitionsbeiträge</b>	<b>659'500.00</b>	<b>-</b>	<b>659'500.00</b>	<b>-4'736.84</b>	<b>-588'447.36</b>	<b>71'052.64</b>
<b>Total Verwaltungsvermögen</b>	<b>7'886'728.40</b>	<b>539'372.73</b>	<b>8'426'101.13</b>	<b>-94'801.06</b>	<b>-5'723'105.74</b>	<b>2'702'995.39</b>

## Anhang

### Anlagenspiegel - Finanzvermögen

	Buchwert 1.1.2025	Zugänge (+)	Abgänge (-)	Verkehrswert- anpassung (+/-)	Umgliederungen (+/-)	Buchwert 31.12.2025
<b>Sach- und Immaterielle Anlagen FV</b>						
1080.0 Grundstücke	3'744'061.00	-	-	-	-	3'744'061.00
1080.1 Grundstücke mit Baurechten	-	-	-	-	-	-
1084.0 Gebäude	4'229'401.75	-	-	349'223.60	74'674.65	4'653'300.00
1084.1 Grundeigentumsanteile	-	-	-	-	-	-
1086.0 Mobilien	-	-	-	-	-	-
1087.0 Anlagen im Bau	-	74'674.65	-	-	-74'674.65	-
1089.0 Übrige Sach- und immaterielle Anlagen	-	-	-	-	-	-
<b>Total Sachanlagen</b>	<b>7'973'462.75</b>	<b>74'674.65</b>	<b>-</b>	<b>349'223.60</b>	<b>-</b>	<b>8'397'361.00</b>

## Antrag der Rechnungsprüfungskommission

- 1 Die Rechnungsprüfungskommission hat die **Jahresrechnung und die Sonderrechnung 2025** der Politischen Gemeinde Ellikon an der Thur in der vom Gemeindevorstand beschlossenen Fassung vom 30. März 2026 geprüft. Die Jahresrechnung weist folgende Eckdaten aus:

<b>Erfolgsrechnung</b>			
Gesamtaufwand	Fr.	5'436'933.00	
Gesamtertrag	Fr.	7'261'992.22	
<b>Ertragsüberschuss</b>	<b>Fr.</b>	<b>1'825'059.22</b>	
<b>Investitionsrechnung</b>			
<b>Verwaltungsvermögen</b>			
Ausgaben Verwaltungsvermögen	Fr.	539'372.73	
Einnahmen Verwaltungsvermögen	Fr.	-	
<b>Nettoinvestitionen Verwaltungsvermögen</b>	<b>Fr.</b>	<b>-539'372.73</b>	
<b>Investitionsrechnung Finanzvermögen</b>			
Ausgaben Finanzvermögen	Fr.	74'674.65	
Einnahmen Finanzvermögen	Fr.	-	
<b>Nettoinvestitionen Finanzvermögen</b>	<b>Fr.</b>	<b>-74'674.65</b>	
<b>Bilanz</b>			
<b>Bilanzsumme</b>	<b>Fr.</b>	<b>19'728'231.92</b>	

Der Ertragsüberschuss der Erfolgsrechnung wird dem Bilanzüberschuss zugewiesen. Dadurch erhöht sich der **Bilanzüberschuss auf Fr. 7'133'165.79**.

- 2 Die Rechnungsprüfungskommission stellt fest, dass die Jahresrechnung der Politischen Gemeinde Ellikon an der Thur finanzrechtlich zulässig und rechnerisch richtig ist. Die finanzpolitische Prüfung der Jahresrechnung gibt zu keinen Bemerkungen Anlass.

- 3 Die Rechnungsprüfungskommission hat den Kurzbericht der finanztechnischen Prüfung zur Kenntnis genommen.

- 4 Die Rechnungsprüfungskommission beantragt der Gemeindeversammlung, die Jahresrechnung und die Sonderrechnung 2025 der Politischen Gemeinde Ellikon an der Thur entsprechend dem Antrag des Gemeindevorstands zu genehmigen.

8548 Ellikon an der Thur, 8. Mai 2026

Rechnungsprüfungskommission Ellikon an der Thur

Präsident



Michael Schlumpf

Aktuar



Markus Kuhn





## **Traktandum 3: Kreditantrag Wasserleitungersatz Alte Horgenbachstrasse, Eichi - Badi**

Die rund 468 Meter lange Wasserleitung entlang der Alten Horgenbachstrasse, Abschnitt Eichi bis Badi Ellikon, muss erneuert werden. Aufgrund ihres Alters kam es in den vergangenen Jahren bereits zu **drei Wasserrohrleitungsbrüchen**.

Im Budget 2026 sind für die **Sanierung dieser Wasserleitung CHF 250'000.00** vorgesehen. Zusätzlich ist eine Untersuchung des Strassenbelags erforderlich. Daher wurden die Nebenarbeiten sowie die technischen Arbeiten in der Kostenschätzung jeweils mit CHF 20'000.00 berücksichtigt.

### **Kostenschätzung:**

- Bauarbeiten: CHF 203'000.00
  - Nebenarbeiten: CHF 20'000.00
  - Technische Arbeiten: CHF 20'000.00
  - Unvorhergesehenes: CHF 7'000.00
- Total inkl. MwSt.: CHF 250'000.00**

Falls der Kredit von CHF 250'000.00 durch die Gemeindeversammlung am 25. Juni 2026 genehmigt wird, werden weitere Offerten zum Vergleich eingeholt. Erst danach erfolgt die Auftragserteilung.

### **Abschied der Rechnungsprüfungskommission Ellikon an der Thur zum Kreditantrag Wasserleitungersatz Alte Horgenbachstrasse, Eichi - Badi**

Die Rechnungsprüfungskommission hat den Kreditantrag Wasserleitungersatz Alte Horgenbachstrasse, Eichi – Badi, von CHF 250'000.00 geprüft und beantragt der Gemeindeversammlung, entsprechend dem Antrag des Gemeinderates zu genehmigen.

### **ANTRAG: Genehmigung Kreditantrag Wasserleitungersatz Alte Horgenbachstrasse, Eichi - Badi**

Der Gemeinderat beantragt der Gemeindeversammlung die Genehmigung des Kreditantrags für den Wasserleitungersatz Alte Horgenbachstrasse, Eichi – Badi, in der Höhe von CHF 250'000.00 inkl. MwSt. und Vergabe der Aufträge.

**Abschied der Rechnungsprüfungskommission Ellikon an der Thur zum  
Kredit Antrag Kredit Antrag Wasserleitungersatz Eichi bis Badi**

Die Rechnungsprüfungskommission hat den Kredit Antrag Kredit Antrag Wasserleitungersatz  
Eichi bis Badi von CHF 250'000 geprüft und beantragt der Gemeindeversammlung  
entsprechend dem Antrag des Gemeinderates die Genehmigung.

RECHNUNGSPRÜFUNGSKOMMISSION Ellikon an der Thur

Ellikon an der Thur, 28.04.2026

Der Präsident/in:



Der Aktuar/in:

